

207368



F.C. 3-6-1976

Cl. F 16 B

MEMORIA DESCRIPTIVA

para solicitar

MODELO DE UTILIDAD

e n

E S Ñ A Ñ A

Por: VEINTE años

Por: "ANILLO DE SEÑALIZACION".

A favor de:

DON DOMINGO PAMIES ALVAREZ, de nacionalidad española.

Domiciliado en:

BARCELONA.-c/ Padilla, 323-325.

=====

El objeto de la presente solicitud de Modelo de Utilidad se refiere a "Anillo de señalización", cuyas características de novedad le confieren la cualidad de aportar a la función a que se destina, las siguientes ventajas:

5

207368

919



1º.- Al ser abierto, extensible, capaz de recuperarse y cerrarse de nuevo sobre sí mismo, permite ser colocado en una amplia gama de diámetros, aunque los empalmes estén hechos.

10

2º.- Dadas sus características, la lectura de los caracteres en él inscritos es fácil.

15

3º.- Una vez estén montados sobre los cables se consigue un gran acoplamiento entre diversos anillos al introducirse la parte cóncava de cada uno en la parte convexa del contiguo, consiguiéndose un gran orden e impidiendo que éstos giren desordenadamente.

20

En el adjunto plano, con objeto de facilitar su descripción, a título de ejemplo y sin caracter limitativo alguno, se ha representado unas formas características de este modelo.

25

La figura 1 representa, en perspectiva, la forma en que dos anillos abrazan al cable, vista desde los extremos biselados (1) y (2), así cómo se puede apreciar el ensamble entre los anillos.

30

La figura 2 representa otra perspectiva de dicho cable con dos anillos, precisamente la parte de los anillos que se puede señalar para la identificación del mismo, y donde se puede apreciar mejor el ensamble entre la parte convexa (4) del anillo número 2 y la parte cóncava del anillo número 7 (3).

La figura 3 representa una vista lateral del anillo, en la que se aprecian el extremo exterior (1) y el interior (2) que están biselados, así cómo la hendidura (3) del anillo.



35

La figura 4 representa una vista en perspectiva de dicho anillo, en la que se aprecian los dos extremos biselados (1) y (2) así como la hendidura cóncava en un lateral (3) y en el otro lateral el saliente convexo (4) que servirá para que se acople adecuadamente a los anillos contiguos.

40

La figura 5 es una vista frontal del anillo en la parte correspondiente para la señalización y en donde vuelve a apreciarse las partes cóncavas (3) y la convexa (4) para el acople a los anillos contiguos.

45

- : - N O T A - : -

Los puntos de invención propios y nuevos que se presenta para que sean objeto de esta solicitud de Modelo de Utilidad en España, por veinte años, son los siguientes:

R E I V I N D I C A C I O N E S

50

1º.- "ANILLO DE SEÑALIZACION", caracterizado por estar formado por una pieza laminar, curvada, en forma de anillo, abierto, extensible, con extremos biselados superpuestos, capaz de contraerse y cerrarse sobre sí mismo, abarcando un cable, adaptándose a la sección de éste y que puede ser marcado con diversidad de signos.

55

2º.- "ANILLO DE SEÑALIZACION", según reivindicación anterior, caracterizado por tener en un lateral una parte cóncava y en el otro lateral una parte convexa, al objeto de conseguir un acoplamiento con los anillos contiguos.

60

3º.- "ANILLO DE SEÑALIZACION".-

Tal y cómo se ha descrito en la memoria que antecede y para los fines que se han especificado.

Consta la presente memoria descriptiva de tres hojas escritas a máquina por una sola cara.-

Madrid, 9 de Noviembre 1.974

~~DOMINGO PAZ UNGRIA~~

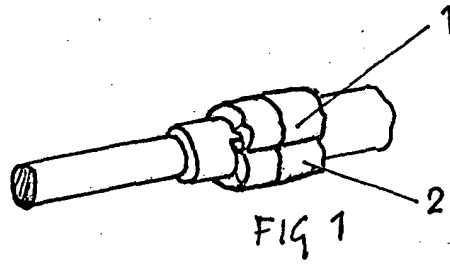


FIG 1

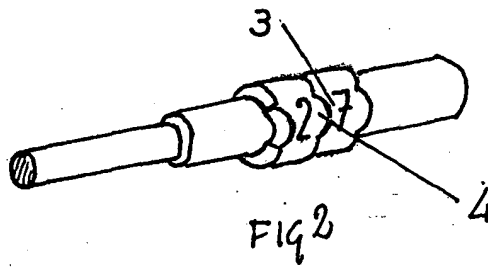


FIG 2

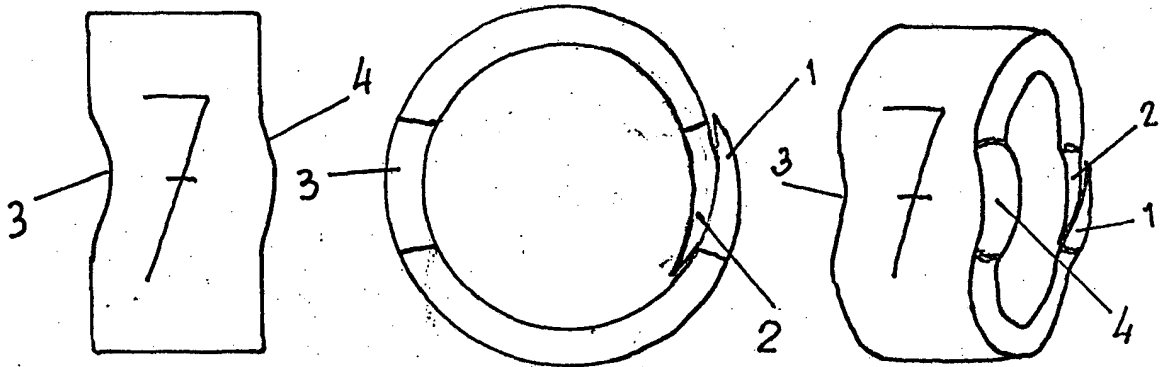


FIG 5

FIG 3

FIG 4

8 NOV. 1927  
DOMINGO PAMIES ALVAREZ  
ESCALA VARIABLE