

207116



F.C. 24-5-1976

Int. el. F16B

MEMORIA DESCRIPTIVA

correspondiente a la solicitud de concesión de un.....

MODELO DE UTILIDAD

SOLICITANTE: MUEBLES GENARO S.A., de nacionalidad
española

RESIDENCIA: Avda. Juan XXIII.-AZPEITIA (Guipúzcoa)

ENUNCIADO: "DISPOSICION PERFECCIONADA EN EL
ENSAMBLAJE DE MUEBLES POR ELEMENTOS"

Prioridad: Patente n.º del

207178



1

La presente memoria descriptiva tiene como fin la declaración del objeto sobre el cual ha de recaer el privilegio de explotación industrial y comercial exclusivo en el territorio nacional de un Modelo de Utilidad de acuerdo con la vigente Legislación sobre Propiedad Industrial que, como el enunciado indica, se trata de "DISPOSICION PERFECCIONADA EN EL ENSAMBLAJE DE MUEBLES POR ELEMENTOS".

5

10

Actualmente el ensamblaje de muebles por elementos se efectúa uniendo los costados de los elementos o módulos colaterales del mueble mediante medios apropiados, generalmente tornillos de fijación, pero con el inconveniente de no quedar así suficientemente fijados ya que la parte más superior entre elementos y más concretamente la parte entre las cornisas de éstos al no ir atornillada debilita la unión.

15

20

Nuestra disposición se aprovecha de una moldura o similar aplique ornamentativo para a través de ésta materializar la fijación entre las cornisas de los elementos colaterales del mueble en orden a la consolidación de la unión atornillada de los mismos.

25

Para ello, dicha moldura se encaja y amolda fijamente en una escotadura superior conformada entre las cornisas de los elementos del mueble. Dicha fijación de la moldura a la escotadura se puede hacer opcionalmente a través de un listón que se adapta perfectamente entre los perfiles de ambas rigidizando la unión de las cornisas de ambos elementos de unión a través de la moldura.

30

Ventajosamente entre la moldura y la escotadura de la cornisa va fijado un postizo arqueado decorativo que bordea el perfil de la moldura y que a la vez sirve



20,110

1

para tapar el hueco afeante debajo de la moldura.

5

Para comprender mejor la naturaleza del invento en el plano adjunto hacemos una representación esquemática de su utilización, no siendo en absoluto limitativa y susceptible por ello de las modificaciones accesorias que no alteren las características esenciales.

10

La figura 1 muestra dos módulos de un mueble a ensamblar, y superiormente a la moldura de ensamblaje superior de dichos módulos.

15

La figura 2 muestra montada la moldura y un postizo arqueado decorativo.

La figura 3 es un detalle ampliado del ensamblaje con la moldura y su disposición en el ensamblado.

20

La figura 4 es en vista de perfil la sección de la moldura en su posición de ensamblaje, según indicación de sección de la figura 3.

En ellas se anotan las siguientes particularidades:

25

- 1.- Moldura de ensamblaje
- 2.- Superficie arqueada
- 3.- Brazos de la moldura
- 4 y 5.- Cornisas de unión
- 6 y 7.- Módulos o elementos del mueble
- 8.- Escotadura arqueada
- 9.- Postizo arqueado
- 10.- Listón de unión

30

A parte de la unión o ensamblaje de los costados de los módulos (6 y 7) del mueble mediante tornillos de fijación, la moldura (1) de nuestra disposición efect-



1 túa la unión de la parte superior del mueble entre cada dos
módulos (6 y 7) quedando a la postre como elemento decorativo.

5 Para efectuar dicha unión la moldura
(1) se intercala entre las cornisas de unión (4 y 5) más con-
cretamente en la escotadura arqueada (8) que queda conforma-
da por aquellas en su límite de unión -ver figura 1-.

10 En su posición de ensamblaje la mol-
dura (1) queda encajada y amoldada en dicha escotadura arquea-
da (8) con afianzamiento opcional sobre ésta por medio del
listón de unión (11).

15 Dicho afianzamiento de la moldura (1)
a la escotadura arqueada (8) por medio del listón de unión
(10) permite reforzar el ensamblaje que se pretende en la par-
te superior de los dos módulos (6 y 7).

20 Para ello el listón de unión (10) se
presenta en correspondencia con la moldura (1) compuesto por
dos mitades que componen un tramo curvado sobre el que se ajus-
ta la superficie arqueada (2) de la moldura (1) y el que a su
vez se ajusta perfectamente en la escotadura (8).

25 Posteriormente se fija debajo de la
moldura (1), entre el listón (10) y ambas cornisas (4 y 5), el
postizo arqueado decorativo (9) que queda bordeando la super-
ficie curvada (2) de la moldura (1) y tapando el hueco afean-
te debajo del tramo arqueado constitutivo del listón (10) que
se origina como consecuencia del recorte de la escotadura (8)
en las cornisas (4 y 5).

30 Descrita suficientemente la naturale-
za del presente invento, así como su realización industrial,
sólo cabe añadir que en su conjunto y partes constitutivas es
posible introducir cambios de forma, materia y disposición



207116

1 en cuanto tales alteraciones no supongan variación sustancial del mismo.

5 El solicitante, al amparo de los Convenios Internacionales sobre Propiedad Industrial, se reserva el derecho de extender esta demanda a los países extranjeros si fuera posible, reivindicando la misma prioridad de la presente solicitud.

N O T A

10 El Modelo de Utilidad que se solicita como nuevo en España por veinte años, de acuerdo con la vigente Legislación sobre Propiedad Industrial, deberá recaer sobre "DISPOSICION PERFECCIONADA EN EL ENSAMBLAJE DE MUEBLES POR ELEMENTOS", en todo de acuerdo con las siguientes:

R E I V I N D I C A C I O N E S

15 1.- Disposición perfeccionada en el ensamblaje de muebles por elementos, caracterizada porque el ensamblaje superior de cada dos elementos o módulos colaterales de unión del mueble se efectúa por la incorporación de una moldura o similar aplique entre las cornisas de ambos elementos del mueble, a cuyo fin dicha moldura va encajada y amoldada fijamente sobre una escotadura superior entre los extremos de unión de las cornisas respectivas, pero con el intercalamiento entre dicha moldura y la escotadura de un listón que, preferentemente partido queda perfectamente adaptado entre los

20 perfiles de ambas rigidizando la unión de las cornisas, aplicandose posteriormente entre dicha moldura y las cornisas unidas un postizo arqueado que queda cubriendo el hueco debajo de la moldura.

25 2.- "DISPOSICION PERFECCIONADA EN EL ENSAMBLAJE DE MUEBLES POR ELEMENTOS"

30



207496

Según queda sustancialmente descrito en la presente memoria descriptiva que consta de seis hojas mecanografiadas por una sola cara acompañada de sus correspondientes dibujos.

2 NOV. 1974

Madrid,

El Agente Oficial

MIGUEL FERNANDEZ - LOAYSA PINZON
P. P.

1

5

10

15

20

25

30



Fig. 1

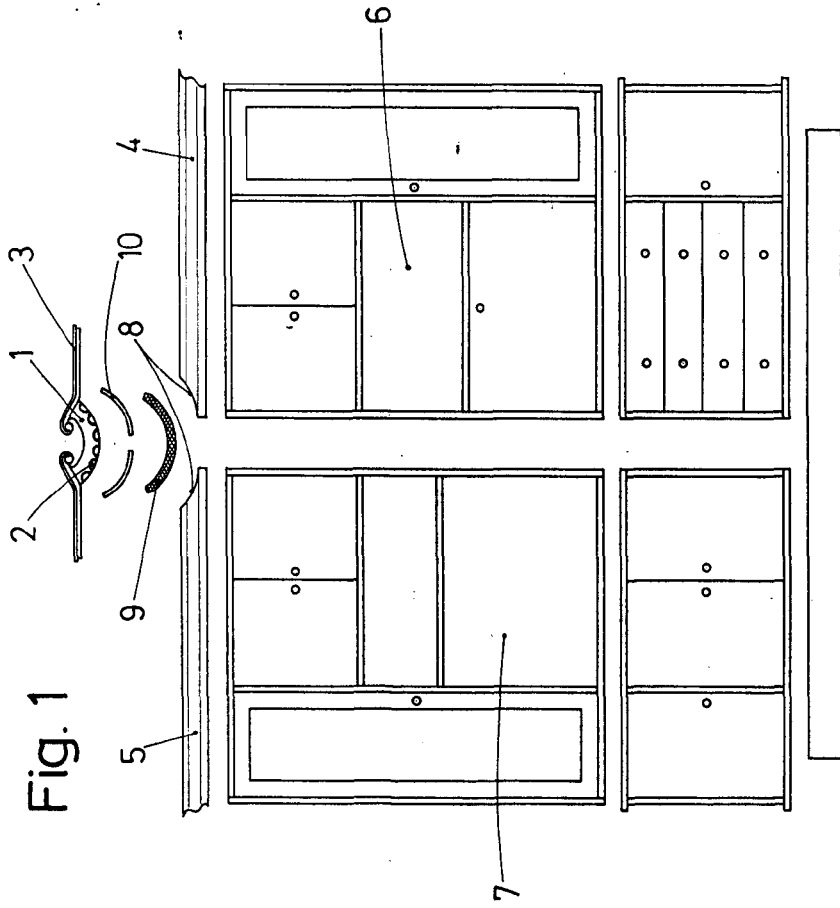


Fig. 2

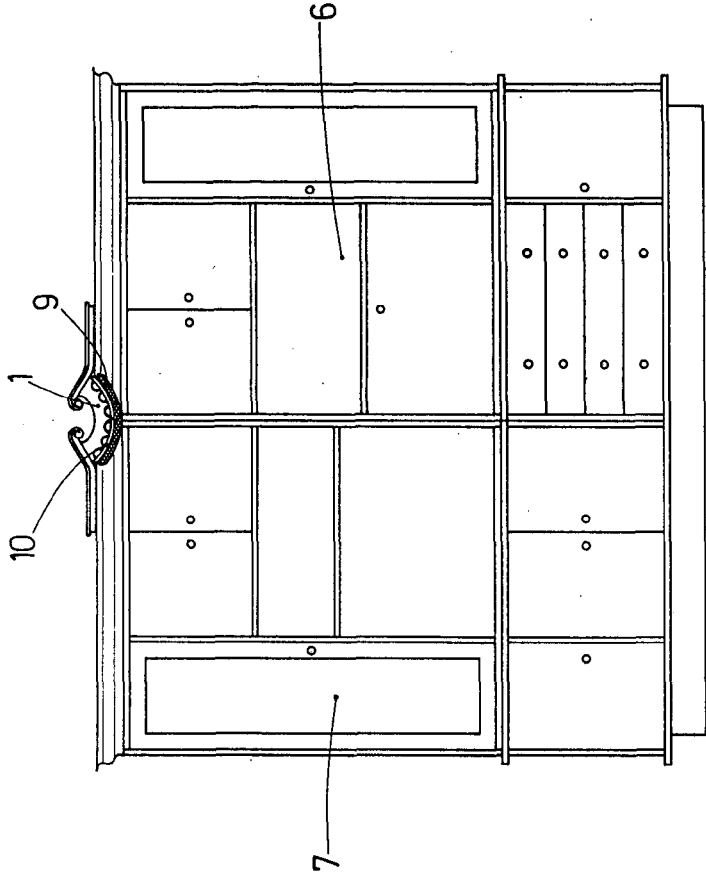


Fig. 3

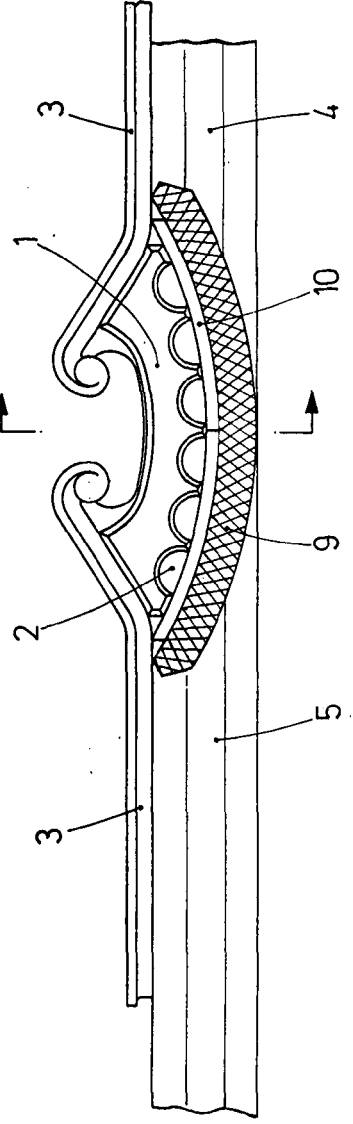
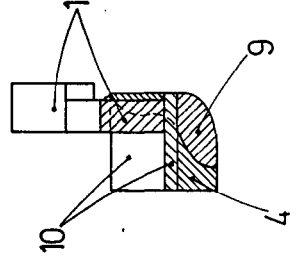


Fig. 4



Escala variable
Madrid - 2 NOV 1974
El Agente Oficial

MICHAEL FERRANDEZ-LOAYSA-PANZON
P. P.