



Recipientes de esta clase, cuyo contenido es visible a través de sus paredes transparentes, se conocen y emplean ya, incluso para el envasado de objetos de jugueteria, pero este nuevo que vamos a describir, ofrece la particularidad de su gran sencillez, de la facilidad de su tapado y destapado y sobre todo de su gran vistosidad y atractivo, que son todas ellas propiedades estimables que aventajan a las conocidas en los envases ó recipientes empleados hasta ahora.

Se caracteriza en esencia el nuevo recipiente a que nos venimos refiriendo por el hecho de estar constituido por una base que actuará de fondo para soportar el juguete, el cual generalmente se sujetará a dicha base por cualquier medio, adoptando esta base soporte la forma de una caja de poca altura, de cualquier forma y sin tapa, dispuesta invertida o sea con su boca hacia abajo. La referida base soporte en forma de caja, se fabricará preferentemente de cartulina ó cartón, llevando representadas en sus lados las leyendas indicativas de la clase de juguete, marca, nombre de fabricante, precio ó cualquier otra indicación relacionada con el juguete que haya de contener el recipiente. Y en la cara superior podrá llevar cualquier figura, dibujo ó leyenda, simplemente ornamentales, ó referidos al juguete. Tambien puede llevar, pero esto de un modo circunstancial y potestativo, las explicaciones y gráficos sobre el montaje, funcionamiento, manejo, reglas del juego ó cualquier otro texto ó figura, estampado ó impreso todo esto en la cara inferior ó techo de la caja invertida, para que pueda consultarse facilmente sin necesidad de destapar el recipiente.

La otra parte esencial del recipiente es una cubierta transparente en forma de caja, de planta acorde con la

20-3-35

24 OCT



de la base soporte referida, debiendo ser lo suficientemen-
te alta y ancha para cubrir al juguete que se haya sujetado
sobre la base soporte, ofreciendo esta cubierta transparen-
te la particularidad de tener, a una distancia de la boca
5 situada a la misma altura que el soporte base, un doblez
practicado alrededor de su contorno que configura un estri-
bo continuo, de manera que a partir de él y hasta la boca de
la cubierta transparente, ésta tenga una zona saliente junto
a la boca, cuyas dimensiones deben coincidir con la forma y
10 dimensiones de los lados de la base soporte, con objeto de
que pueda acoplarse esta cubierta sobre la base soporte, con
esta dilatación periférica ajustada y en contacto con los -
lados de la caja integrante del soporte del juguete, hacien-
do tope de penetración en el estribo, cuyo soporte pasará -
15 así a ser el fondo del recipiente, el cual estará compuesto
por ello del referido soporte como fondo y de la cubierta,
uniéndose ambas partes mediante cinta adhesiva, grapado, enco-
lado u otro medio.

Todo lo expuesto nos resultará mas facilmente com-
20 prensible observando los dibujos representados en la adjun-
ta lámina, que muestran un ejemplo de realización del reci-
piente, sin que este deba interpretarse como su única forma
de realización, ya que siendo un simple ejemplo debe enten-
derse que las formas geométricas, proporciones, tamaño y -
25 cualquier otro detalle secundario pueden variar sin modifi-
car lo esencial que mas adelante se especificará.

Dichos dibujos representan en sus diversas figuras
como sigue:

- 30 Fig. 1. Lateral en alzado del recipiente.
Fig. 2. Planta
Fig. 3. Sección transversal por A-B de la figura 2.

24 OCT 1944



Fig. 4. Perspectiva de la base soporte.

Como se vé en los mencionados dibujos, el conjunto del recipiente consta de una caja paralelepipedica rectangular, preferentemente de cartón ó cartulina, abierta por una de sus caras y con esta abertura -2- dispuesta hacia abajo. En la base soporte -1- los cuatro lados se designan con -3-, siendo aqui en donde se imprimirán las denominaciones y figuras relacionadas con el juguete que haya de sujetarse sobre el soporte, cosa que se hará sobre la cara superior -4-, la cual podrá llevar tambien cualquier leyenda ó figura.

Tambien comprende el recipiente una cubierta -5-, que en este caso adopta la forma hueca de un tronco de piramide, de planta rectangular alargada, igual a la del soporte, siendo la naturaleza transparente, poseyendo en su techo ó parte superior una cinta ó asa -6- debidamente enganchada por sus extremos, en unos orificios de la tapa. La cubierta troncopiramidal transparente -5- referida, tiene la particularidad de poseer un estribo -7- dispuesto alrededor de sus cuatro lados que de este modo se expanden hacia afuera, constituyendo unas franjas salientes -8-, de la misma extensión que los lados -3- del soporte base pues, como se aprecia en las figuras 1 y 3 la cubierta transparente -5- se coloca sobre la base soporte -1-, acoplando las respectivas zonas salientes -8-, a los mencionados lados -3- de dicha caja soporte, con lo cual los estribos -7- tropezaran con las aristas superiores del soporte -1-, impidiendo que este penetre mas en la cubierta -5-. De este modo, y tras unirse ambas partes -5- y -1-, cualquier juguete que coloquemos y aseguremos sobre la superficie -4-, resultará perfectamente visible.

Tras insistir en la posibilidad de introducir variaciones, por ejemplo en que el soporte base -1- sea una ca-



ja de plastico moldeado de cualquier color, e incluso transparente y en que los tamaños, formas y proporciones en que se fabrique sean muy diversas y apropiados al contenido, solo resta resumir los fundamentos esenciales en la siguiente

5 NOTA REIVINDICATORIA

Los puntos no conocidos en España, sobre los que deben recaer las reivindicaciones de este Modelo de Utilidad, son:

10 1.- Recipiente para presentación de juguetes, esencialmente caracterizado por comprender una base soporte en forma de caja, con su boca hacia abajo, ó sea dispuesta invertida, preferentemente de cartulina ó cartón, sin excluir la posibilidad de que sea de plástico moldeado, llevando representadas dicha base soporte en sus lados y en la cara superior de apoyo y sujeción del juguete, cualquier leyenda ó figura, acorde con este último, así como en el techo del soporte, o sea en la superficie de la cara inferior e interior cualquier otro texto ó figuras explicativas, comprendiendo también una cubierta transparente en forma de caja, de planta acorde con la de la base soporte referida, y de suficiente altura y anchura para cubrir al juguete que se sujete sobre la base soporte ofreciendo esta cubierta la particularidad de tener: a una distancia de la boca, situada a la misma altura que la base soporte mencionada al principio, un doblez practicado alrededor de todo su contorno, configurando un estribo continuo, de manera que a partir de él, y hasta la boca, esta cubierta transparente, tiene una zona saliente, cuyas dimensiones deben coincidir con la forma y dimensiones de los lados de la base soporte, al objeto de que la cubierta pueda acoplarse sobre él, con la dilatación periferica ajustada y en contacto con los lados del

15

20

25

30



repetido soporte, en cuyas aristas tropezará el estribo, para que una vez unidos dichos dos elementos se forme el recipiente presentador de manera visible del juguete que contiene:

5

2.- "RECIPIENTE PARA PRESENTACION DE JUGUETES", de conformidad en un todo en lo esencial y fines industriales a lo descrito en la precedente memoria descriptiva y gráficamente representada en los adjuntos planos para su mejor comprensión.

10

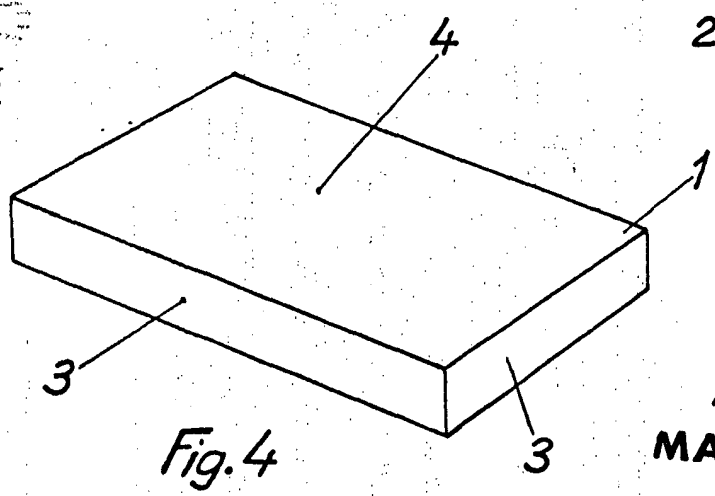
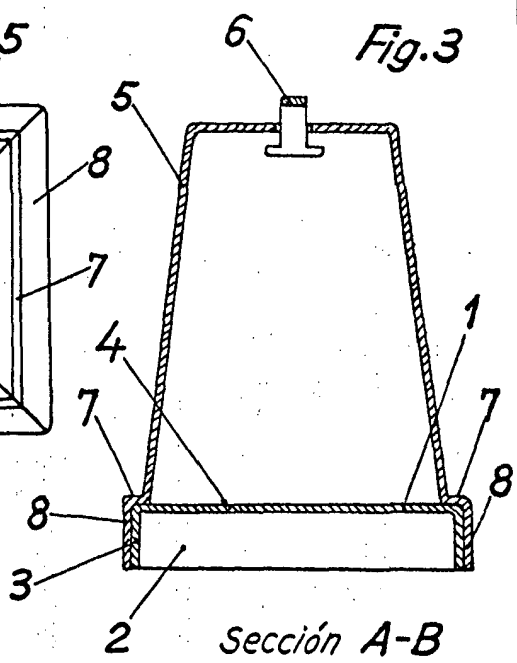
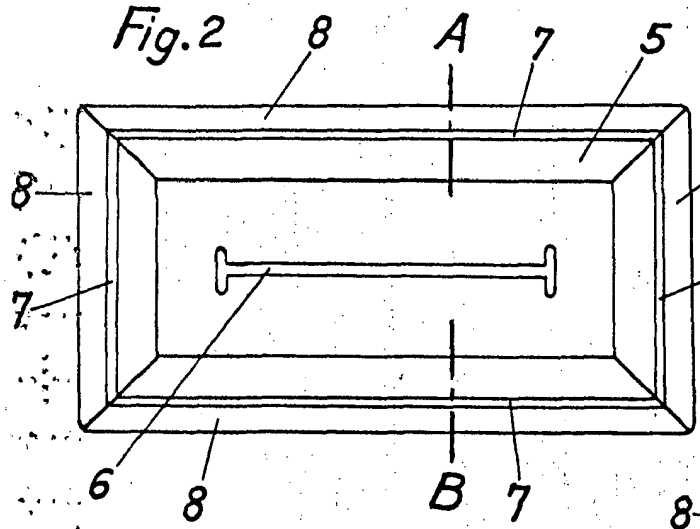
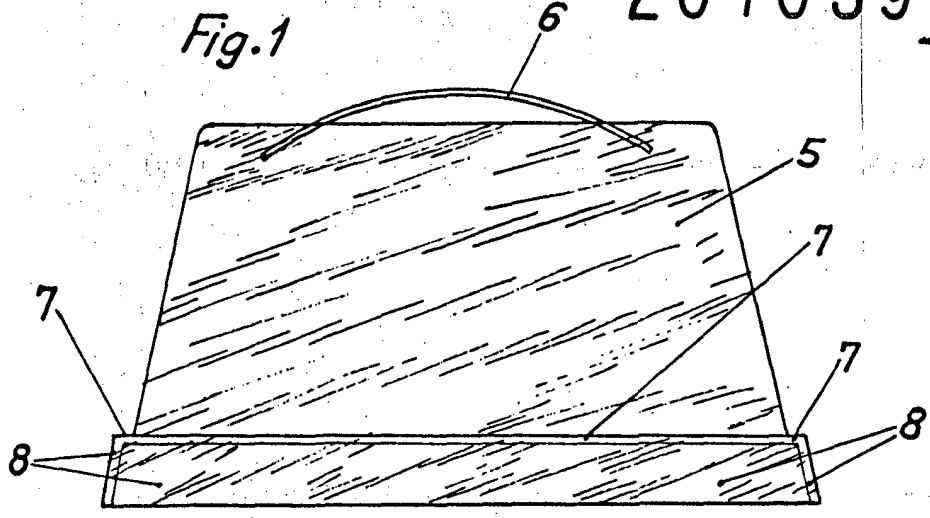
Esta memoria consta de SEIS hojas escritas ó mecanografiadas por una sola cara y a doble espacio.

VALENCIA, 24 OCT. 1974

Por autorización de la interesada.

JOSE LOPEZ CORTES
P. P.

207039



Escala variable
MADRID - 8 NOV. 1974

JOSE LOPEZ CORTES
P. P.