

206954



MEMORIA DESCRIPTIVA

correspondiente a un MODELO DE UTILIDAD, por veinte años, por: "DISPOSICION PARA LA PRESENTACION CONJUNTA DE DOS O MAS CAJAS-ENVASE", que se solicita a favor de la firma JORBA, Sociedad Anónima, de nacionalidad española, residente en IGUALADA (Barcelona), c/Rubió, 10.

- - - oOo - - -

5.- Tiene por objeto el presente Modelo de Utilidad amparar la novedad y la propiedad de una nueva constitución de las cajas-envase, hechas de cartoncillo o similar, que permite unir las entre sí una vez que han sido armadas y colocado su contenido en el interior, para formar un conjunto que, evidentemente, relaciona a la vez el contenido de las mismas por su naturaleza, por su utilización, aplicación, etc. Esta disposición es aplicable a casi la totalidad de las cajas



200954

126 OCT

- 10.- de cartoncillo o similar y se consigue de manera muy sencilla, con el efecto, nuevo en razón a la presentación de determinados artículos, de mantener las dos cajas unidas por una de sus aristas pero siendo susceptibles de separarse o de acoplarse por la unión de las caras adyacentes para facilitar el empaquetado.
- 15.-

Por lo tanto, el presente Modelo de Utilidad no se refiere a una forma concreta de caja, sino a la particular forma de una parte de las mismas que permite relacionar una caja con otra sin necesidad de ningún elemento accesorio.

20.-

Se parte por ello, de cajas normales, preferiblemente del tipo que se suministra plegado y que se arma para su llenado en el momento de uso. Sea cualquiera la constitución de estas cajas, se propone la formación en una de ellas de una lengüeta ventajosamente de doble lámina pero que también puede ser sencilla, la cual, en el armado, queda sobresaliendo como prolongación de uno de los lados de la caja y por lo tanto, formando escuadra con el lado adyacente de la misma. Esta

25.-

lengüeta está destinada a introducirse por una de las ranuras originadas en el armado de la otra caja, introducción que por razón de las mismas medidas se realiza con una cierta presión, capaz de mantener unidas de esta manera las dos cajas, con la particularidad de que si la

30.-

35.-

lengüeta se introduce en una ranura correspondiente al



lado opuesto de la otra caja, quedaran alineadas diagonalmente para exposici3n, pero susceptibles de colocarse con dos caras unidas, para su empaquetado.

40.- Como ejemplo ilustrativo se han tomado dos cajas normales, de secci3n rectangular, una de las cuales es la provista de la lengüeta de acoplamiento, y se han representado en el dibujo adjunto, dado a título de ejemplo ilustrativo, no limitativo, en el que:

45.- La figura 1ª muestra desplegado el extremo o boca de la caja con lengüeta.

La figura 2ª la representa cerrada.

La figura 3ª en corte por la línea A-B de la figura 2ª.

La figura 4ª es un detalle del acoplamiento, y

50.- La figura 5ª la disposici3n que toman ambas cajas al ser unidas.

55.- Como puede observarse en estas figuras, tenemos dos cajas -1- y -2- que pueden ser iguales o no, así como presentar alguna ventana con celofan para ver el interior, y desde luego estar ornamentadas en relaci3n con el contenido de cada una, sobre todo si dicho contenido tiene tambien una relaci3n de uso o de aplicaci3n.

60.- Una de las bocas de la caja -1- tiene la configuraci3n adecuada para que, una vez cerrada, presente la disposici3n de una lengüeta hacia afuera, pre-



65.-

feriblemente de doble lámina como antes se dijo. En el ejemplo representado, dicha boca se cierra por dos aletas laterales -3- que sujetan el extremo de la lengüeta -4- y se fijan por la solapa -5- cuyo borde se introduce en la ranura que queda entre dicha lengüeta y las aletas laterales, como se aprecia en el corte de la figura 3ª.

70.-

La lengüeta -4- es de doble lámina, por cuanto que antes de cerrar la caja se repliega hacia dentro la parte -4'- e incluso se pega a la cara interior de la caja, siendo de mayor longitud la parte -4'- para que la solapa -5- la sujete en posición, como se ve en la figura 3ª.

75.-

Evidentemente la lengüeta -4- puede lograrse por muchos medios, no siendo ésto problema para ningún diseñador de cajas armables, pero insistimos en que no es la forma de lograrla solamente sino el hecho mismo de su existencia y con el fin aquí previsto, lo que ampara esta solicitud de Modelo de Utilidad. En el ejemplo representado y al que se refiere esta memoria, se ha elegido una caja muy simple, ya que solo tiene efecto ilustrativo.

80.-

85.-

Lograda pues la lengüeta -4-, se toma la otra caja, que ha sido cerrada por el sistema convencional y, en una de sus ranuras de arista se introduce dicha lengüeta, según la figura 4ª, con lo que ambas cajas queda-



90.- ran unidas para su presentación conjunta, tomando la disposición que se observa en la figura 5ª, esto es, unidas en alineación diagonal, pero siendo susceptibles de unirse por las caras adyacentes para su mas cómodo empaquetado.

95.- Tambien podrían unirse a este conjunto y por el mismo sistema otras cajas provistas de sus correspondientes lengüetas de acoplamiento, para formar otros conjuntos vistosos, sobre todo para la presentación de los artículos.

100.- Las modificaciones que puedan ser introducidas en el objeto descrito y no afecten a su esencialidad característica se entenderan incluidas en esta solicitud, sean cualesquiera las circunstancias que concurran.

N O T A

105.- Descrito suficientemente el objeto de esta solicitud se declaran de novedad en España, las siguientes:

R E I V I N D I C A C I O N E S

110.- 1ª.- Disposición para la presentación conjunta de dos o mas cajas-envase, que se caracteriza por haberse previsto en el troquelaje y marcado de la lámina de cartoncillo o similar, mediante cuyo armado se forma una caja, la formación de una lengüeta sacada de una de las solapas que componen el cierre de una de las

- 6 206954



26 OCT

115.-

bocas, cuya solapa queda sobresaliendo de la caja como prolongación de uno de sus lados, y siendo preferentemente de doble lámina para darle consistencia, estando destinada dicha lengüeta^a alojarse en una de las ranuras originadas por el armado de la otra caja, y ventajosamente en una ranura del lado equivalente al opuesto de

120.-

aquel de que se sacó la lengüeta, para obtener en la unión una alineación diagonal de ambas cajas que favorezca la presentación del conjunto.

2ª.- DISPOSICION PARA LA PRESENTACION CONJUNTA DE DOS O MAS CAJAS-ENVASE.

125.-

Todo tal y como se describe y reivindica en la presente Memoria Descriptiva que consta de seis hojas y se ilustra con los dibujos que a la misma se acompañan.

Madrid, a veintiseis de Octubre de mil novecientos setenta y cuatro.

JORBA, Sociedad Anónima

p. a.



FIG. 1

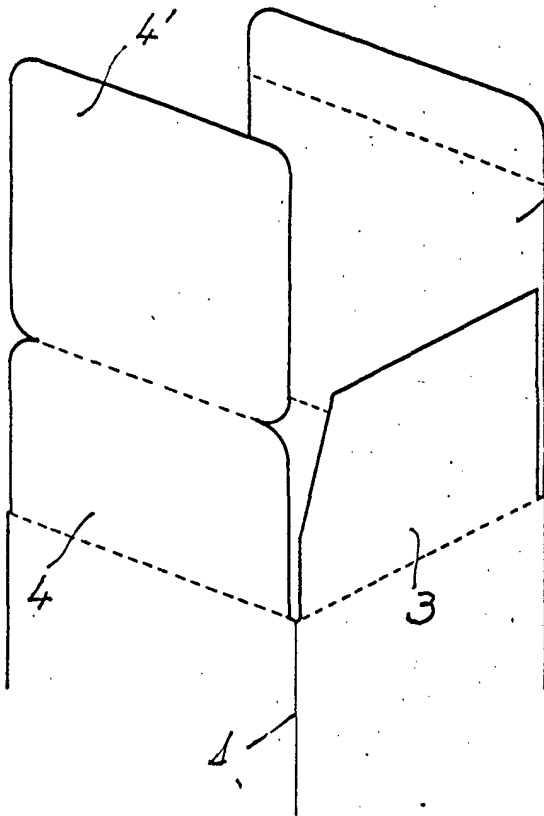


FIG. 2

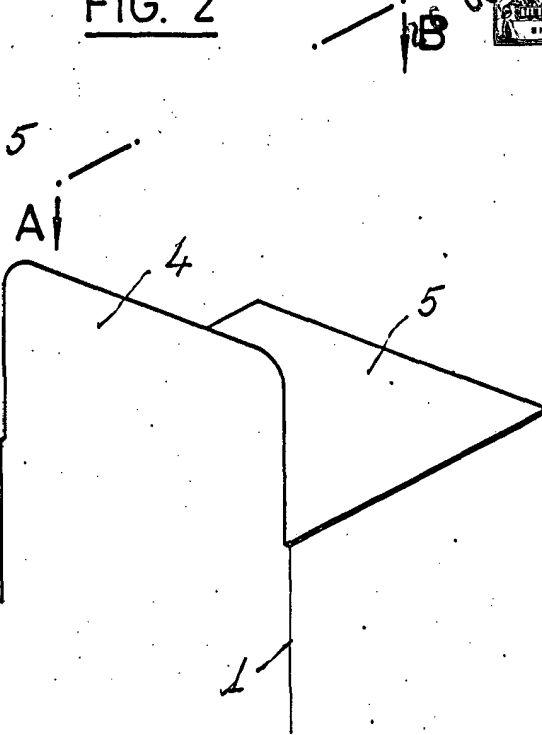


FIG. 3

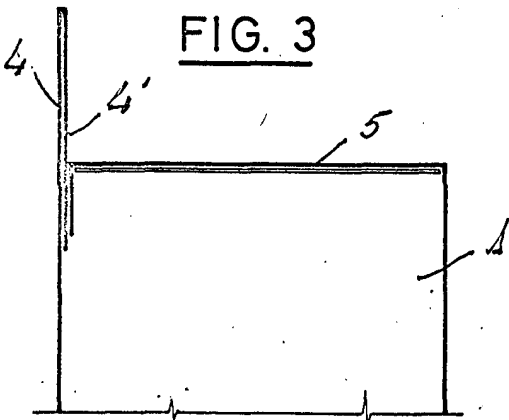


FIG. 4

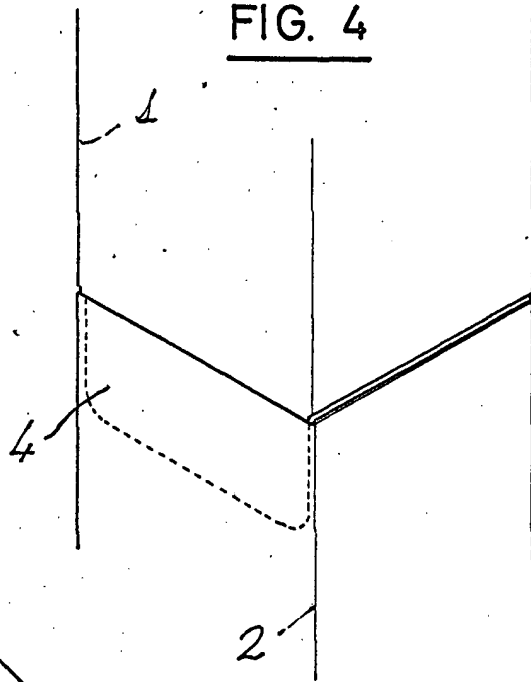
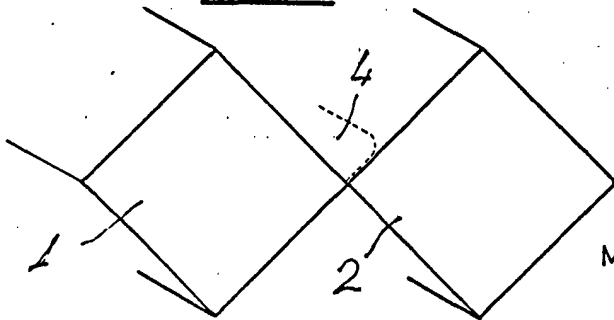


FIG. 5



Madrid, 26 de Octubre de 1974

ESCALA VARIABLE