

206874

206874

| | |
|-----------|------|
| INT. CL.: | E04D |
| | |
| | |

PROHIBIDA LA REPRODUCCION
COPIA
MODELO DE UTILIDAD
PATENTE

Por DIEZ AÑOS

cuyo privilegio se solicita para todo
el territorio español, a favor de:

Don Juan SANCHO FIGUERAS

de nacionalidad española, y con domi-
cilio en Madrid, calle de Fernando el
Católico, nº 13, 1º, por:

"NUEVA TEJA PARA FORMACION DE CUBIER-
TAS".

=====



Este Modelo de Utilidad, se refiere conforme indica su enunciado, a una nueva teja, que aventaja sensiblemente a los tipos de aplicación similar conocidos, los que como se sabe son empleados para la formación de cubiertas en el ramo de la construcción.

5.-

La teja objeto de solicitud de este Modelo de Utilidad, se caracteriza principalmente, en presentar la configuración de varios ángulos unidos (en forma de línea quebrada), consiguiendo con tal figura una pieza de mayor dimensión que las utilizadas para la construcción de cubiertas, con lo cual se obtienen diversas ventajas, sobre otros tipos de tejas conocidos, entre las que cabe citar.

10.-

a) Mejoras en la fabricación de estas piezas, por la ventaja que representa una salida de varias piezas al mismo tiempo, de la máquina elaboradora, de manera que en el mismo periodo que se emplearía en la fabricación de otro tipo de tejas, con esta nueva teja, se consigue una producción notablemente superior.

15.-

b) Mas rapidez en la ejecución de cubiertas, con motivo de la mayor dimensión de estas nuevas tejas, diseñadas con líneas paralelas, a diferencia de otras de configuración tronco-cónica y líneas divergentes, teniendo que colocar los operarios, un número menor de estas nuevas piezas, por metro cuadrado, dada la mayor dimensión de las mismas, y el mayor aprovechamiento de las mismas al efectuar el montaje, debido a la forma de diseño, de estas tejas.

20.-

25.-

c) Economía en la construcción de cubiertas, por cuanto se desprende de lo descrito en los dos párrafos anteriores.

Como variante, se prevé que estas piezas puedan ser construidas en formas onduladas, en lugar de la conformación descrita anteriormente.

30.-



Para facilitar la mayor comprensión de cuanto se ha indicado, se acompaña a esta memoria de un plano en el que solo a título de ejemplo ilustrativo, no limitativo, se han presentado dos casos de posible realización, según las variantes previstas.

5.- En dicho plano, la figura primera, es una vista en -- perspectiva de la nueva teja que se pretende proteger como Modelo de Utilidad, con tres vértices de apoyo (3), habiéndose señalado por (1), los extremos de la teja y por (2), los vértices superiores de la misma, pudiéndose observar que la pieza está conformada por líneas paralelas.

10.-

En la figura segunda, se aprecia una perspectiva de -- las tejas, en una de las posibilidades de construir las cubiertas con estas nuevas piezas, efectuándose el sellado de las juntas -- entre las tejas, con un material conveniente para tal fin, de -- los existentes en el mercado, tales como mostero, pegamentos industriales, alquitrán, etc.

15.-

En la figura tercera, podemos observar otro sistema ó forma de construir la cubierta con estas tejas. En este caso, se superponen unas piezas en otras, invirtiendo una de ellas alternativamente, de tal modo que las juntas quedan ocultas por la -- pieza que monta. Al igual que en el caso anterior, las piezas se recibirán unas con las otras, con el material mas conveniente.

20.-

Descritas convenientemente las características esenciales del objeto a que se contrae este Modelo de Utilidad, se hace -- constar que en el mismo se podrán introducir todas aquellas modificaciones que la experiencia y la práctica puedan aconsejar, -- siempre que con ellas no se cambie, altere ó modifique su idea -- fundamental, la cual queda resumida en las siguientes:

25.-

N O T A :



Se declara de novedad, propiedad y utilidad, para todo el territorio español, las siguientes:

REIVINDICACIONES

1º.- Nueva teja para la formación de cubiertas, que se caracteriza principalmente en presentar una pluralidad de vértices, de superficies planas ú onduladas y cuyas piezas se unen por sus extremos, bién colocándolas unas al lado de las otras, bién superponiéndolas, invirtiendo unas y dejando otras en su sentido, procediendo a recibirlas con el material mas conveniente.

2º.- El mismo objeto de la nota anterior, por estar diseñadas estas nuevas tejas, por líneas paralelas, y no, convergentes.

3º.- NUEVA TEJA PARA FORMACION DE CUBIERTAS.

Todo ello tal y como se ha descrito y reivindicado en la presente memoria, que consta de cuatro hojas, foliadas y mecanografiadas por una sola de sus caras y un plano que la ilustra.

Madrid,

Fdo.: Juan Sancho Figueras

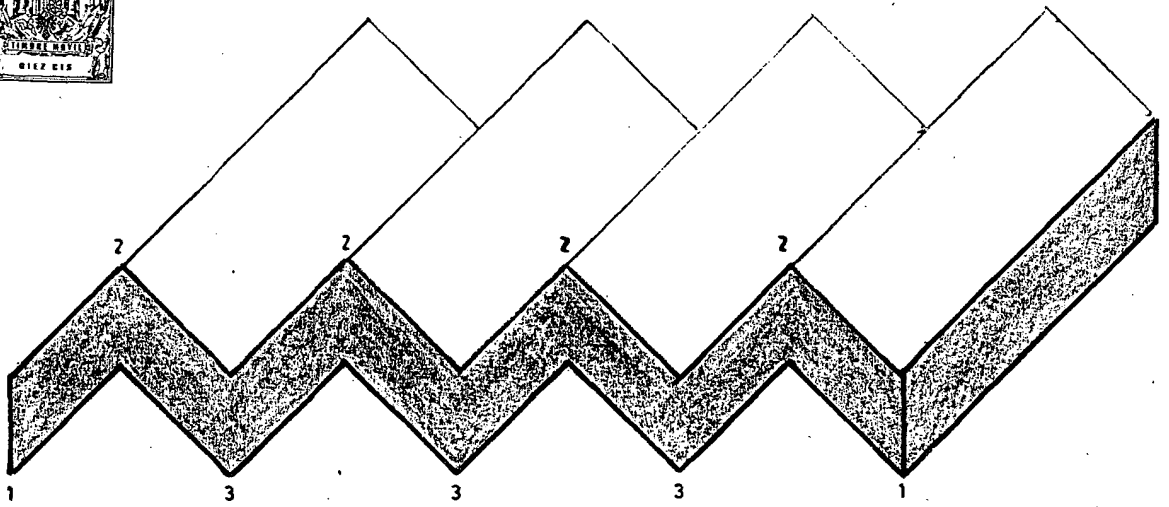


FIGURA 1

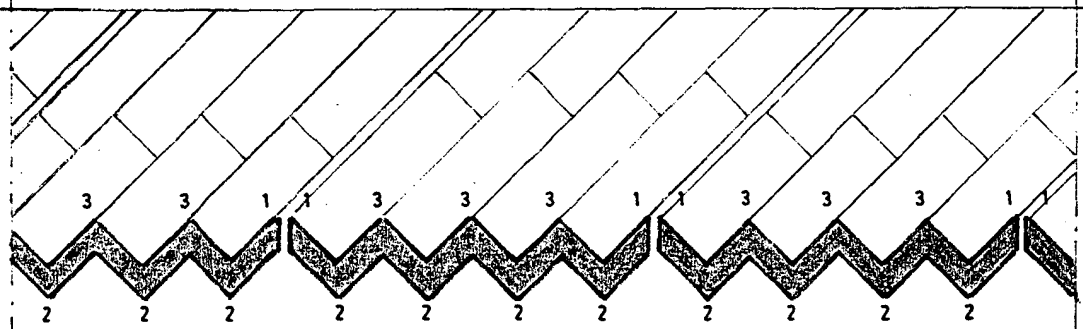


FIGURA 2

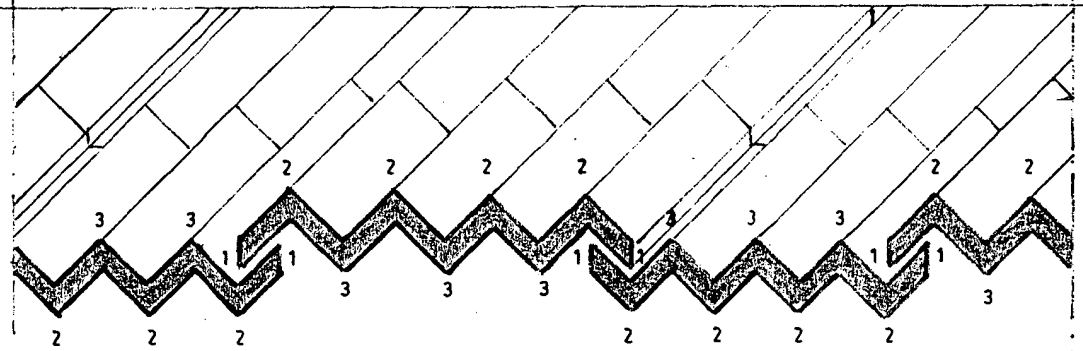


FIGURA 3

ESCALA VARIABLE

JUAN SANCHO FIGUERAS