



206685



Inst. Of. A 44 C

PATENTE

DE

MODELO DE UTILIDAD

por 20 años

a favor de Doña Pilar PARRA TIRAPU

de nacionalidad española

residente en Barcelona, calle Alpens, 26

por:

"ELEMENTO PARA LA FORMACION DE PULSERAS,
SUJETADORES Y SIMILARES".

MEMORIA DESCRIPTIVA

La presente Patente de Modelo de Utilidad tiene por objeto garantizar a su concesionario la propiedad y el derecho a la explotación exclusiva de un elemento para la formación de pulseras, sujetadores y similares, que ofrece la novedad de que la

5. unión de las diversas unidades que los componen se efectúa por medio de dos o más cordones elásticos situados paralelamente y cerrados formando circulo, los cuales, además de soportarlos, obran de guía de aquellos componentes, permitiendo su autoadaptación entre sí y la acomodación al desarrollo más conveniente.

10. Consta el elemento para la formación de pulseras, suje-



tadores y similares en cuestión de una monopieza de tamaño, forma, dimensiones y color variable, que cumple siempre la condición de presentar una cara visible decorativa y la otra cara oculta dotada de un doble o triple saliente longitudinal, paralelos entre sí y en forma de media caña, por los que se hace pasar el cordón elástico que va uniendo la serie de elementos siempre concordantes, hasta formar el conjunto deseado, cerrándose finalmente en círculo o anillo.

- 5.
10. Su aplicación es amplísima y su uso no queda limitado al puramente decorativo o embellecedor cuando es aplicado como pulsera, brazaletes, collar o diadema en brazos, muñecas, cuello o cabeza, sino que puede usarse como sujetador del cabello, recogedor de artículos de lencería y demás, aunque en todos los casos prevalece la característica básica de su unión por medio de dos o más cordones elásticos y su consiguiente autoadaptación propia.

15. Para la mejor comprensión de la presente memoria descriptiva se acompaña una hoja de dibujos en los que, tan sólo a título de ejemplo y no limitativo, se representan dos casos prácticos de realización del objeto del presente modelo de utilidad.

20. En dichos dibujos:

La Fig. 1 representa una vista frontal de un elemento para la formación de pulseras, sujetadores o similares con doble cordón elástico de sujeción.

La Fig. 2 muestra al elemento anterior visto lateralmente.

25. La Fig. 3 ofrece una vista parcial de una pulsera, sujetador o similar con tres elementos autoadaptados y parcialmente seccionados.

La Fig. 4 es una vista en planta de la pulsera, sujetador o similar referido anteriormente.

30. La Fig. 5 es una vista frontal trasera de una variante del

206685



citado elemento.

La Fig. 6 muestra al elemento anterior visto en sección lateral.

5. La Fig. 7 corresponde a parte de una vista frontal delantera de una pulsera, sujetador o similar constituido con elementos de las Figs. 5 y 6.

10. En dichas figuras se representa por (1) la monopieza de configuración variable que constituye el elemento básico para la composición de pulseras u otros objetos similares utilizados para adorno o sujeción, distinguiéndose dicha pieza por presentar en una de sus caras dos o más salientes (2), con sendos orificios centrales (3), situados paralelamente a lo largo de la monopieza (1) (Fig. 1 a 4) o bien por dos extremos de la misma (Fig. 5 a 7), orificios destinados a dar paso a otros tantos cordones elásticos (4), que van enlazando dichas monopiezas (1) hasta formar un conjunto apropiado, uniéndose finalmente sus puntas para crear un cerco de fácil acoplamiento.

15. La elasticidad del cordón (4) origina un mayor desarrollo del cerco formado con un conjunto de elementos cuando éste ha de colocarse en el lugar de aplicación, produciéndose entonces una separación de las monopiezas (1), que deja de existir cuando dicho conjunto queda definitivamente colocado, realizándose la recuperación de las posiciones iniciales por la existencia de aquellos salientes (2), por cuyo orificio central (3), se desplaza el cordón elástico (4), manteniendo siempre la monopieza (1) en posición paralela al mismo, lo que permite el acoplamiento entre ellos por solapado de una de sus extremidades (5) sobre su parte opuesta (6).

20. En las Figs. 5, 6 y 7 se representa una variante de monopieza (1) cuya configuración difiere de la anteriormente refe-

25.

30.

20665



rida, siendo la diferencia más importante el que se sustituye la parte central de los salientes (2) de la cara posterior por un vaciado central o concavidad (7), que deja libre dos zonas extremas o bordes (8), los cuales están perforados para el paso paralelo de los cordones (4), que atraviesan igualmente las porciones (9) para ensartar los grupos de monopiezas (1), pudiéndose aprovechar el vaciado central o concavidad (7) para albergar el o los nudos resultantes de la unión final de aquellos cordones elásticos (4).

5. Serán independientes del objeto que motiva este Modelo de Utilidad los materiales, formas y dimensiones de las monopiezas que se utilizan en la construcción de los elementos para la formación de pulseras, sujetadores y similares descrito, siempre que las variaciones que se introduzcan no afecten a su esencialidad.

N O T A

15. REIVINDICACIONES

Se reivindica como objeto de la presente Patente de Modelo de Utilidad:

1.º.-Elemento para la formación de pulseras, sujetadores y similares, que se caracteriza esencialmente por estar constituido por una monopieza de material, forma y dimensiones apropiados, cuya configuración presenta una vara visible y decorativa con un reverso dotado de dos o más salientes provistos de otros tantos orificios paralelos, por los que se hacen pasar sendos cordones elásticos que unen varias de dichas monopiezas integrantes de la pulsera o sujetador y que se atan finalmente por sus puntas, manteniéndose así el conjunto de componentes elazados en correcta posición y alineamiento al ser como mínimo dos los cordones elásticos utilizados para el ensartado.

2.º.-Elemento para la formación de pulseras, sujetadores y similares, según la reivindicación anterior, que se caracteriza



por el hecho de que la cara posterior de la monopieza puede presentar igualmente un vaciado central o concavidad que determina dos zonas externas, periféricas y opuestas entre sí, aptas para poseer dos o más de aquellos orificios interiores y paralelos, a través de los cuales se introducen los cordones elásticos que enlazan la serie de elementos, actuando auxiliariamente dicha concavidad de alojamiento del o de los nudos que se forman al cerrar los cordones elásticos una vez ensartados todas las monopiezas correspondientes.

5. a través de los cuales se introducen los cordones elásticos que enlazan la serie de elementos, actuando auxiliariamente dicha concavidad de alojamiento del o de los nudos que se forman al cerrar los cordones elásticos una vez ensartados todas las monopiezas correspondientes.
10. 3ª.-Elemento para la formación de pulseras, sujetadores y similares, según las reivindicaciones 1 y 2, que se caracteriza por el hecho de que el conjunto de monopiezas que se agrupan formando cerco extensible son autoadaptables, pudiendo desplazarse libremente a lo largo de los cordones que las unen sin desviarse en su dirección paralela a los mismos, siendo la propia elasticidad de dichos cordones y la existencia de dos o más salientes paralelos perforados en el reverso de la monopieza la causa determinante de la autoadaptación de los elementos que integran el conjunto y su acomodación al desarrollo previsto para la pulsera, sujetador o similar.
15. se en su dirección paralela a los mismos, siendo la propia elasticidad de dichos cordones y la existencia de dos o más salientes paralelos perforados en el reverso de la monopieza la causa determinante de la autoadaptación de los elementos que integran el conjunto y su acomodación al desarrollo previsto para la pulsera, sujetador o similar.
20. sujetador o similar.

4ª.-ELEMENTO PARA LA FORMACION DE PULSERAS, SUJETADORES Y SIMILARES.

Sean cuales fueren las circunstancias que concurren con la esencialidad propia de la misma.

Consta la presente Memoria descriptiva de seis páginas foliadas y mecanografiadas por una sola cara y va acompañada

- 6 - 206633



da de una hoja de dibujos aclarativos.

Madrid, 17 octubre 1974

P. A.



Fig. 1

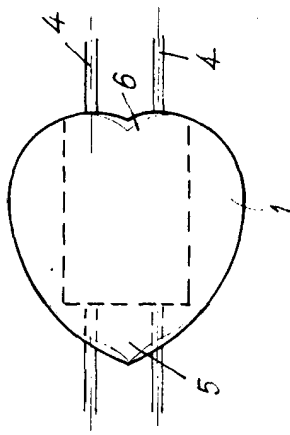


Fig. 2

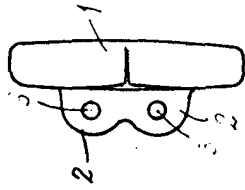


Fig. 5

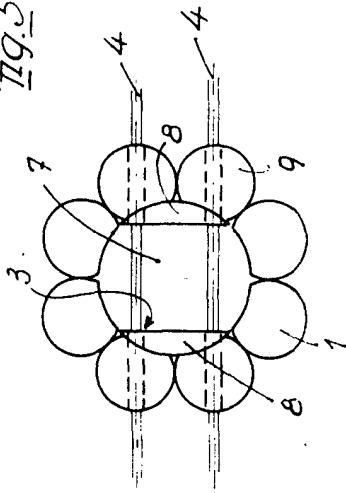


Fig. 6

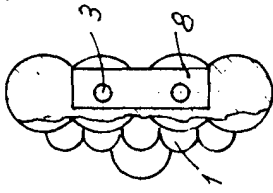


Fig. 3

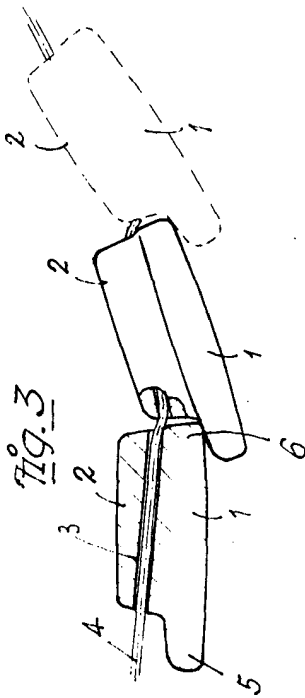


Fig. 7

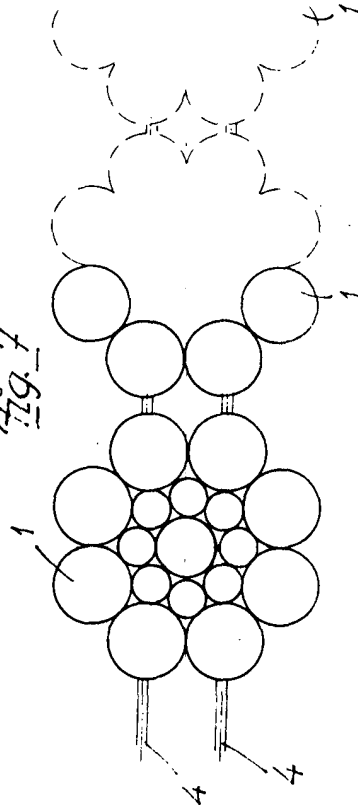
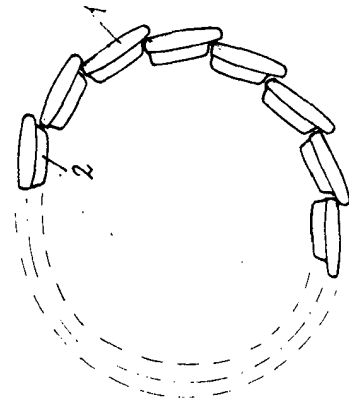


Fig. 4



Madrid, 17 Octubre. 1974

P.A.