

206683



Inz. C14 FIG B

M O D E L O
D E
U T I L I D A D

a favor de ANÓNIMA ESPAÑOLA DE COMERCIO Y ECONOMÍA, S. A.,
entidad española, domiciliada en Hospitalet de Llobregat
(Barcelona), calle 26 de Enero, 160, por "ABRAZADERA".

- . -

MEMORIA DESCRIPTIVA

5. La presente invención se refiere a una abrazadera del tipo que comprende dos piezas complementarias arqueadas que definen un aro, dotadas de aletas en sus extremos, dos de ellas engarzables y las otras dos atravesadas por un tornillo de retención.

La propia titular del presente modelo tiene concedido el modelo de utilidad nº 155.187 que se refiere a una abrazadera de las características descritas más arriba.

10. En la práctica se ha comprobado que el montaje



de la abrazadera en la posición de trabajo presenta un pro
blema, debido a que el tornillo fácilmente se pierde o se
cae, hasta que no se ha colocado definitivamente.

5. Para evitar este inconveniente se ha ideado la
abrazadera objeto de la invención, dotada de medios para
que el tornillo permanezca en su posición, sin que pueda
caerse, aún cuando no se haya fijado en posición de trabajo.

10. La abrazadera en cuestión se caracteriza por el
hecho de que el orificio de la aleta que da paso al tornillo
presenta unos embutidos en el borde que determinan pesta
ñas en la que se atornilla el propio tornillo, que no
puede caerse fortuitamente.

15. Para la mejor comprensión de cuanto queda des-
crito en la presente memoria, se acompaña un dibujo en el
que, tan sólo a título de ejemplo, se representa un caso
práctico de realización del objeto de la invención.

20. En dicho dibujo, la figura 1 es una vista en
perspectiva de la abrazadera cerrada; la figura 2 es un
detalle en perspectiva de la aleta con la abertura dotada
de las pestañas embutidas; la figura 3 es una vista simi-
lar a la anterior, pero por la cara opuesta; y la figura
4 es una sección longitudinal de la aleta con la abertura
provista de las pestañas, en la cual se encuentra el tor-
25. nillo.

La abrazadera descrita consta en el dibujo de
dos piezas -1- y -2- arqueadas y complementarias, dotadas
en sus extremos de sendas aletas -3- -3a- y -4- -4a- en-
frentadas. En las aletas -4- y -4a- se han previsto medios

17 OCT 1944



20 363 3

complementarios de engarce amovible, determinados por una pestaña -5- y una abertura -6- de configuraciones apropiadas. En la aleta -3- se ha dispuesto una abertura -7-, con dos pestañas embutidas -8- en los bordes, y en la aleta 5. -3a- se ha previsto un manguito roscado alineado a la abertura -7-. El conjunto está completado por un tornillo -9-.

El tornillo -9- cuando la abrazadera está desmontada queda retenido en la abertura -7- gracias a las pestañas embutidas -8- en las que se rosca el tornillo. Es esta 10. forma es imposible que el tornillo se caiga, con lo cual el montaje de la abrazadera es mucho más rápido y cómodo, al suministrarla con el tornillo incorporado.

Serán independientes del objeto de la invención los materiales empleados en la fabricación de las distintas piezas que componen la abrazadera, formas y dimensiones de las mismas y cuantos detalles accesorios puedan presentarse, siempre y cuando no afecten a su esencialidad. 15.

- . -

N O T A

Se reivindica como objeto del presente modelo de utilidad:

20. 1. Abrazadera, del tipo que comprende dos piezas arqueadas complementarias, provistas en sus extremos de aletas enfrentadas dos a dos, dos de ellas con orificios, uno con manguito roscado receptor de un tornillo que atra-



viesa a una abertura prevista en la aleta opuesta, caracterizada por el hecho de que en esta abertura se han previsto unas pestañas embutidas en las cuales se rosca el propio tornillo.

5.

2. Abrazadera.

La presente memoria descriptiva consta de cuatro hojas foliadas escritas a máquina por una sola cara.

Barcelona, 17 de octubre de 1974

ANÓNIMA ESPAÑOLA DE COMERCIO Y
ECONOMÍA, S. A.

p.a.



17 OCT 1974

FIG. 1

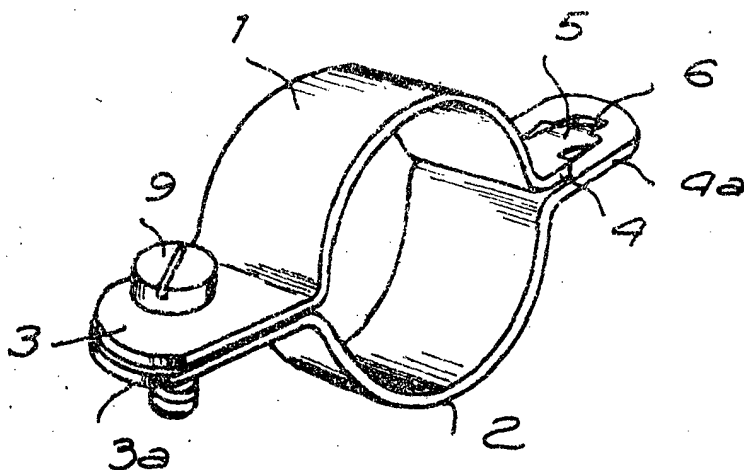


FIG. 2

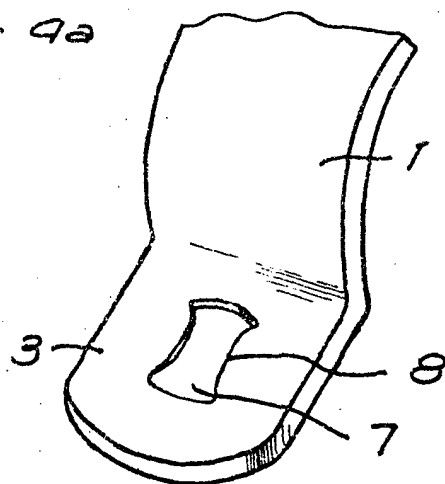


FIG. 3

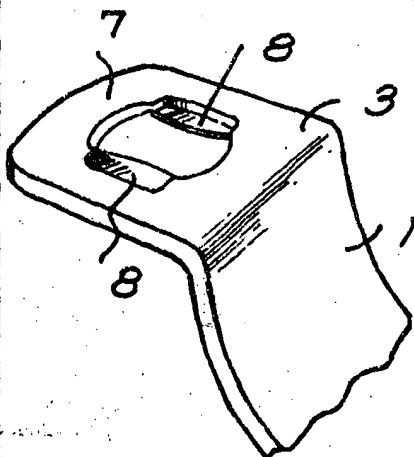
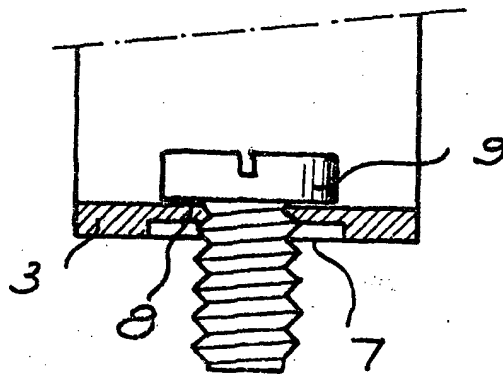


FIG. 4



Barcelona, 17 de octubre de 1974
p.a.