

206200

28 SEP 1977



A47F

M O D E L O
D E
U T I L I D A D

a favor de Don José María OLIVA PUJOL, de nacionalidad española, residente en Sabadell (Barcelona), Calle Manso, 96, por "EXPOSITOR".

- . -

MEMORIA DESCRIPTIVA

La presente invención se refiere a un expositor especialmente indicado para artículos laminares, como pueden ser muestras de tejidos u otros, aún cuando puede tener cualquier otra aplicación.

5. La exposición de muestrarios requiere un dispositivo que permita mantenerlos en un lugar visible, incluso de fácil manipulación y, además, debe ser fácil la separación de los muestrarios, para su examen particular y concreto cuando sea necesario.

10. Ello requiere un tipo de soporte que reúna las con-



diciones exigidas, sin que por ello resulte excesivamente complicado y costoso.

De acuerdo con estas necesidades se ha ideado el expositor objeto de la invención, que consiste esencialmente en un soporte dotado de medios de suspensión de los artículos a exponer, provisto en su canto superior de una escotadura cuya boca es de menor anchura que el resto, susceptible de encajar en una barra horizontal dispuesta en un mueble expositor, la cual tiene una sección transversal de anchura mayor que la boca de la escotadura y de altura menor, a fin de permitir el encaje en una posición angular determinada.

El soporte consta de una lámina doblada en un extremo sobre sí misma, alrededor de un cajetín rígido portador de pilarillos, de los cuales se suspenden los artículos a exponer.

Estos pilarillos sobresalen de una de las caras internas del cajetín y están dotados en su extremo libre de orificios enfrentables a otros previstos en la lámina en posición de doblado y retenidos a ella mediante dispositivos convencionales de cierre que ajustan en el interior de los orificios.

Para la mejor comprensión de cuanto queda descrito en la presente memoria, se acompañan unos dibujos en los que, tan sólo a título de ejemplo, se representa un caso práctico de realización del objeto de la invención.

En dichos dibujos, la figura 1 es una vista en perspectiva del expositor desmontado; la figura 2 es una vista en alzado lateral del expositor en el momento de introducirlo en la barra de soporte; la figura 3 es una vista similar, pero con el expositor suspendido de la barra; la figura 4 es una vista



en alzado lateral de varios expositores suspendidos; y la figura 5 es un detalle en sección transversal de un expositor.

El expositor descrito consta en los dibujos de una placa -1- de cartón o material similar, con uno de sus extremos -2- doblado sobre sí mismo por líneas de plegado -3-, y al que está unido un cajetín rígido -4-, dotado de unos pilarillos -5- que sobresalen de una de sus caras internas, susceptibles de enfrentarse a unos orificios -6- de la lámina. Estos pilarillos tienen su extremo dotado con un orificio roscado -7-, receptor de un tornillo -8-, provisto de cabeza ensanchada -9-, que mantiene el extremo de la lámina doblado.

El extremo de la lámina -1- presenta una abertura alargada -10- coincidente con una escotadura -11- prevista en el cajetín -4-, de contorno circular, con una abertura -12- de menor anchura que el diámetro de la escotadura.

En los pilarillos -5- van suspendidas láminas -13- provistas de orificios atravesados por los mismos. Estas láminas constituyen un muestrario del artículo que se desea exponer.

El conjunto descrito está destinado a suspenderse de una barra horizontal -14- montada en un mueble expositor -15-. Esta barra es de sección transversal semicircular, de diámetro algo menor que el de la escotadura -11- y mayor que la abertura -12-.

Para colocar o extraer los muestrarios del mueble expositor basta situar el extremo -2- de la lámina -1- en posición transversal (figura 2), de forma que la abertura -12- de la escotadura -11- pasa sin dificultad la barra -14-. Seguida



mente se da la vuelta al muestrario hasta dejarlo en posición vertical, suspendido de la barra, de la cual no puede desprenderse debido a que la abertura -12- es menor que el diámetro de la barra (figura 3). En esta posición los muestrarios pue-

5. den deslizarse a lo largo de la barra. Para extraerlo basta situar de nuevo el muestrario en posición prácticamente horizontal, con lo cual podrá liberarse de la barra.

Por lo que se refiere a la disposición de las láminas -13- se comprende que es necesario separar los tornillos

10. -8- de los orificios -7-, con lo cual podrá desplegarse el extremo -2- de la lámina -1- (figura 1). Doblando de nuevo el extremo de la lámina y situando los tornillos en posición de acoplamiento a los pilarillos, las láminas ya no pueden desprenderse de estos últimos (figura 5).

15. El expositor descrito es muy simple tanto en su constitución como en su manipulación y ofrece la seguridad suficiente que impide una extracción fortuita de los artículos expuestos. No obstante, su extracción o colocación en el expositor, no ofrece ninguna dificultad, como ya se ha descrito
20. anteriormente.

Serán independientes del objeto de la invención los materiales empleados en la construcción de las distintas piezas que componen el expositor, formas y dimensiones de las mismas y cuantos detalles accesorios puedan presentarse, siempre y cuando no afecten a su esencialidad.

- 25.

20 0000



N O T A

Se reivindica como objeto del presente modelo de utilidad:

5. 1. Expositor, caracterizado esencialmente por el hecho de que consiste esencialmente en un soporte dotado de medios de suspensión de los artículos a exponer, provisto en su canto superior de una escotadura de entrada más estrecha que el resto, susceptible de encajar en una barra horizontal dispuesta en un mueble expositor, la cual tiene una sección transversal de mayor anchura que la entrada de la escotadura y menor altura que la misma, a fin de permitir la entrada y salida de la barra en una posición determinada del soporte, que en posición estable queda suspendido de la barra con posibilidad de deslizamiento.

15. 2. Expositor, según la reivindicación anterior, caracterizado por el hecho de que el soporte consta de una lámina con un extremo doblado sobre sí mismo alrededor de un cajetín rígido provisto de la escotadura y con pilarillos internos para la suspensión de los artículos a exponer.

20. 3. Expositor, según las reivindicaciones 1 y 2, caracterizado por el hecho de que los pilarillos sobresalen de una de las caras internas del cajetín y su extremo libre en la posición plegada, se halla situado frente a unas aberturas de la lámina, en cuyos extremos puede acoplarse en forma amovible un dispositivo de cierre que impide el despliegue fortuito de la lámina.

25.



4. Expositor.

La presente memoria descriptiva consta de seis hojas foliadas escritas a máquina por una sola cara.

Barcelona, 28 de septiembre de 1974

José María OLIVA PUJOL

p.a.l. PONTI

p.p.

FIG. 1

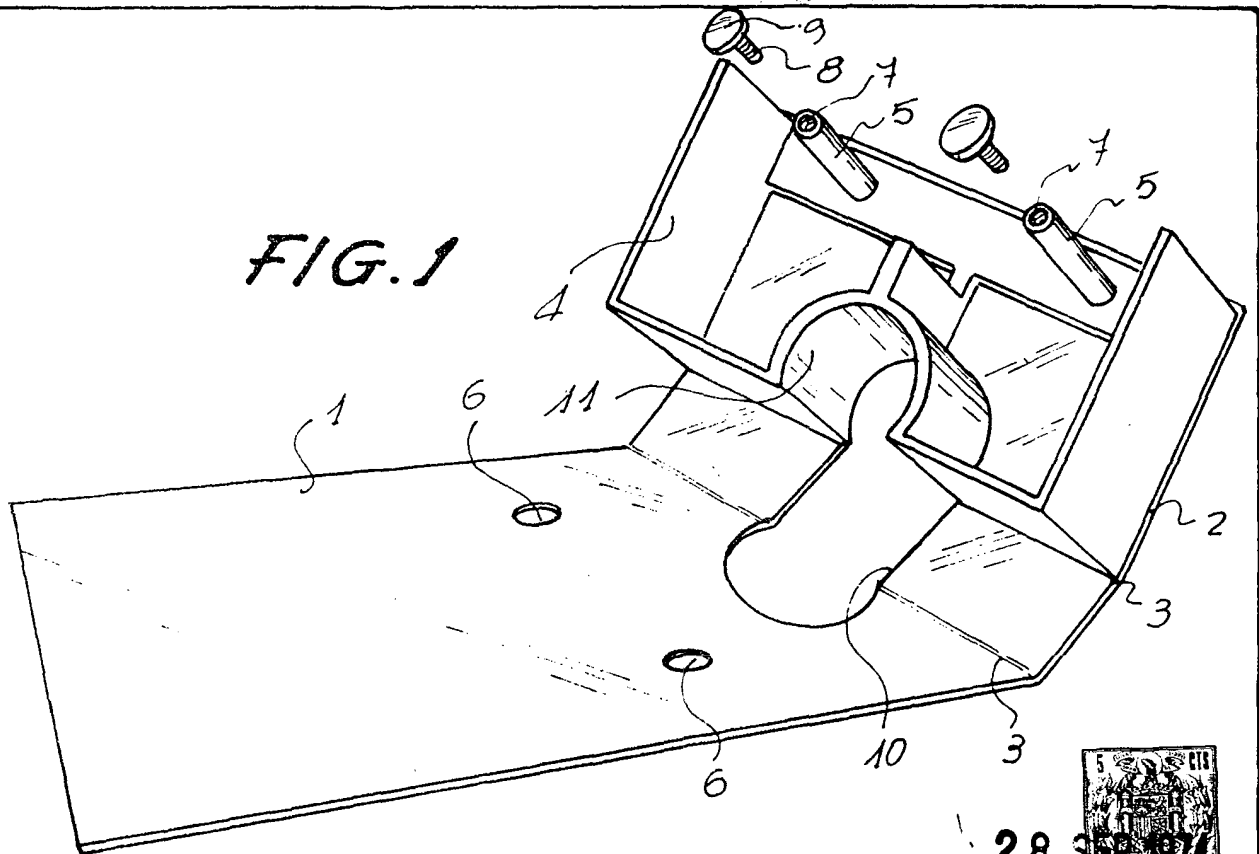
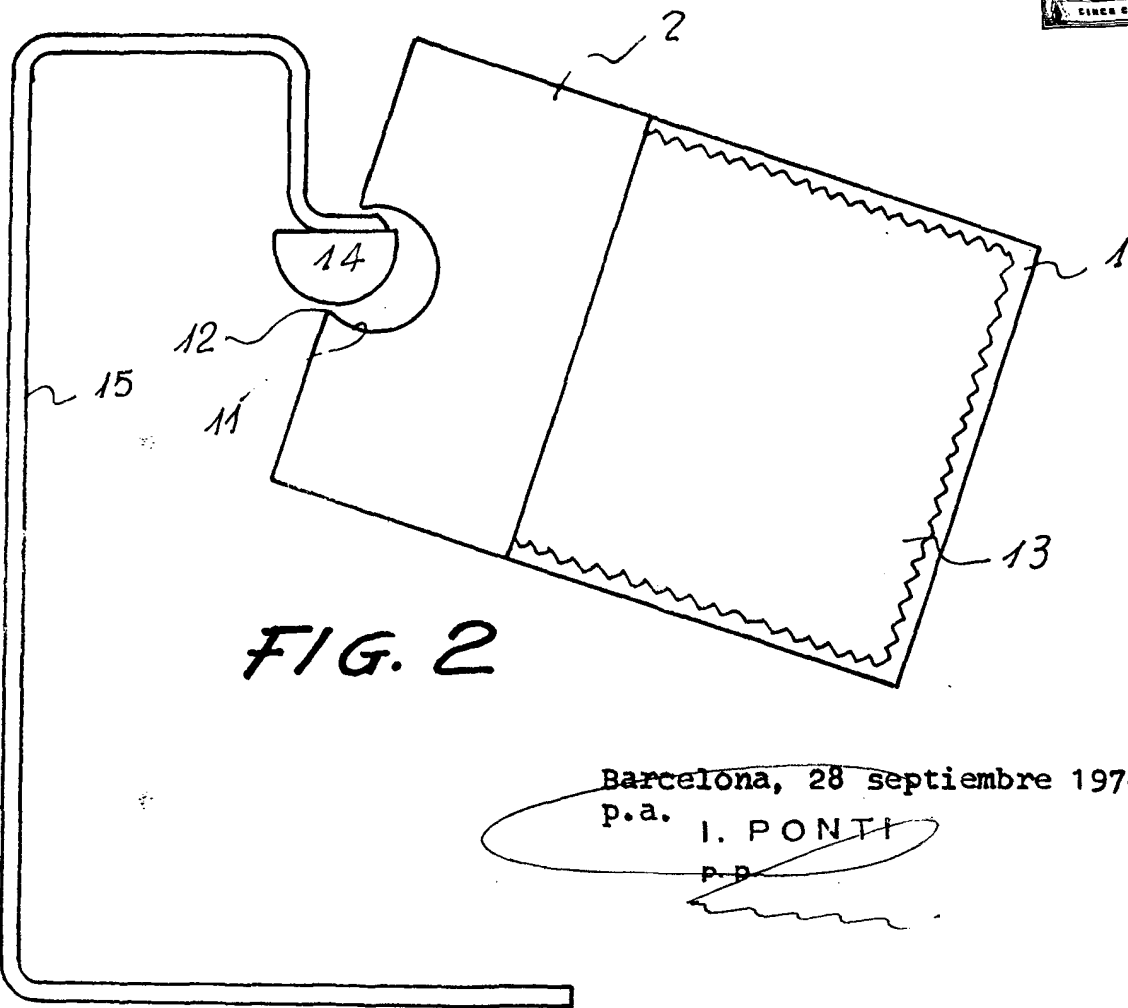


FIG. 2



Barcelona, 28 septiembre 1974

p.a. I. PONTI

P.P.

FIG. 3

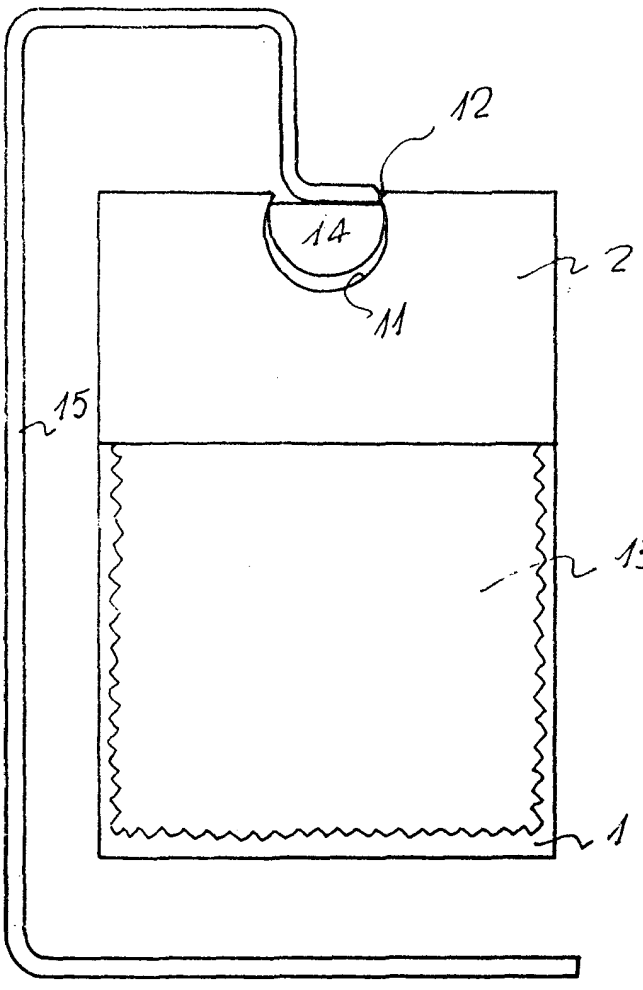
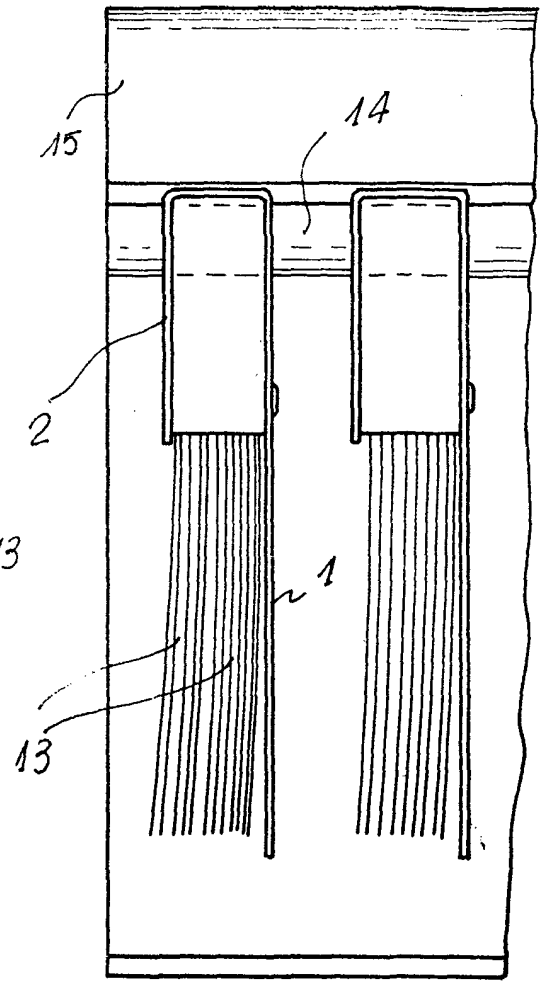


FIG. 4



25080/2

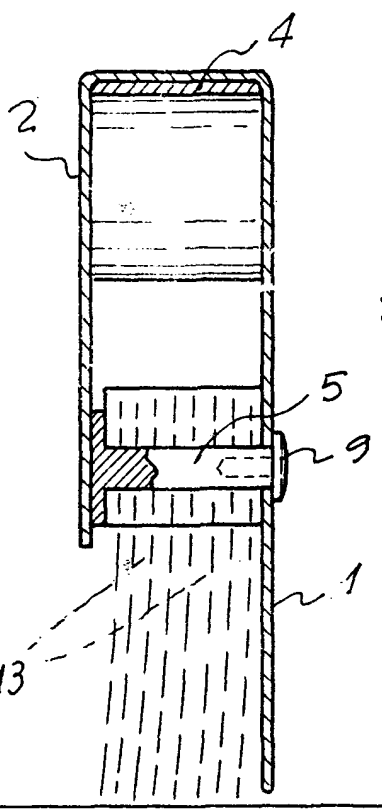


FIG. 5



Barcelona, 28 de septiembre de 1974

P.d. I. PONTI
 p.p.
[Signature]