

206096



Inventor: A45F

MODELO DE UTILIDAD

por 20 años por

" SOPORTE PARA SOMBRILLAS Y SIMILANES ", a favor de D. SYLVAIN RODOLPHE LAMBERT, domiciliado en ALICANTE, Hermanos Pinzón, 5.

MEMORIA DESCRIPTIVA

5.-

De todos es sabido que las personas que frecuentan el campo y playa en estaciones señaladas, han experimentado el efecto que produce el estar expuestas al sol durante horas y horas especialmente en verano en que la canícula es más intensa; en estas condiciones los efectos de los rayos solares pueden ser perjudiciales para la salud a la par que molestos para personas y alimentos.

10.-

Para subsanar estos problemas se utilizan los llamados parasoles, paraguas o sombrillas, siendo los actuales de aquellos constituidos por un bas-



15.- tón y un varillaje cubierto de tela que puede extenderse o plegarse, pudiendo ser el bastón de las sombrillas de aquellos terminados en punta para permitir clavarse en el suelo si se trata de usarlo en el campo o en la arena si nos referimos a su utilización en la playa.

Pero todos estos utensilios presentan el inconveniente de la imposibilidad de uso en cualquier lugar y de su incomodidad.

20.- Con el objeto del modelo de utilidad que nos ocupa, se logran obviar la totalidad de los inconvenientes apuntados anteriormente, evitándose el clavar la sombrilla en el suelo o arena, consistiendo en esencia en un soporte para sombrillas de aplicación en uno de los barrotes del sillón o silla de que se trate, cuyo soporte lleva un dispositivo para graduar la inclinación que se desee; al tiempo que por su sencillez de fabricación, que se une a la de aplicación, permite esté al alcance de las más débiles economías.

25.-
30.- Conocidas que nos son en virtud del preliminar precedente las esencialidades, inconvenientes a obviar y funciones a realizar por el objeto del modelo de utilidad que nos ocupa, y por ser el tipo que ha de servir de base para llevar a cabo la confección de las diversas formas de realización a que en la práctica puede llegarse con la aplicación de sus fundamentos básicos, se cita en la presente memoria a título de ejemplo y será descrito a continuación con la ayuda de la lámina de dibujos que se adjunta.

35.-
40.- En la figura 1ª, se representa una vista en alzado anterior de una de las piezas constitutivas del obje-



to del modelo de utilidad que se preconiza.

45.- La figura 2ª, representa una vista en alzado lateral de la misma pieza, apreciándose la disposición de orificios de que consta para el acoplamiento de otra segunda pieza esencial para las funciones que se persiguen.

50.- En la figura 3ª, se representa una vista de la pieza que se acopla a la anterior, en la cual se dispone el bastón de la sombrilla o similar de que se trate.

55.- La figura 4ª, representa una vista de conjunto del soporte objeto del modelo de utilidad que nos ocupa en la que se aprecian los acoplamientos de las dos piezas que lo constituyen.

60.- La abrazadera 1, que superiormente lleva en su cara interna practicada una muesca 1', se fija a un lado de un sillón de playa o mueble que se desee en uno de sus barrotes o varillas, por medio del tornillo 2, que inferiormente concluye en un asidero 2' y superiormente se le acopla una pieza 3, giratoria permitiendo la configuración de dicha pieza 3, y la muesca 1', la aplicación a cualquier tipo de varilla tubular, plana, estriada etc.

65.- La pieza 1, lleva practicadas dos orificios 5, equidistantes de otro orificio central 4, de mayor diámetro, disponiéndose otros dos pares de orificios 5' preferentemente desfasados + - 30º con respecto a las primeras.

70.- En el orificio 4, de la pieza 1, se acopla la espiga 6', de la pieza 6, cuya pieza se aloja en los orificios 5 o 5', por medio de los tornillos 7.

La pieza 6, lleva practicado un gran orificio



75.- 8, por el que se ajusta el bastón o varilla de la sombrilla, sujetándose por la presión que le hace transversalmente el tornillo 9, accionado por el volante 9.

80.- Con todo ello, fijada la abrazadera al lado del sillón que se desee, y situado el soporte en la posición conveniente, vertical, inclinado hacia delante o atrás 30° se acoplará la sombrilla sujetándola por la presión que ejerce el tornillo de mando por volante; permitiendo su uso individual en el lugar que se desee y eliminando el plante en el suelo duro.

85.- Suficientemente descrito que nos es el objeto del modelo de utilidad que nos ocupa, que lo es solamente a título de ejemplo y una de las múltiples formas de realización a que en la práctica puede llegarse tomando como fundamento en su construcción el descrito en la presente memoria, únicamente nos resta señalar que

90.- las , modificaciones de forma, tamaños, materiales empleados u otras no fundamentales, no deben ser consideradas variaciones que afecten a su esencialidad.

N O T A

El modelo de utilidad descrito recaerá pues, sobre las siguientes reivindicaciones:

95.- 1ª.- " SOPORTE PARA SOMBRILLAS Y SIMILARES", caracterizado por cuanto está constituido por una abrazadera de configuración conveniente, que superiormente lleva practicada una muesca de las dimensiones adecuadas, cuya abrazadera se fija al elemento tubular o plano del sillón o elemento que se desee por medio de un tornillo que la atraviesa y que superiormente lleva acoplado una pieza de dimensión y configuración idóneas;

100.- cuya abrazadera lleva practicados un número variable de



- 105.- orificios dispuestos según su eje vertical y defasados con una cierta inclinación, preferentemente 30° hacia delante o detrás, cuyos orificios equidistan de otro de mayor diámetro en el que se aloja la espiga de una pieza dotada de un hueco central en el que se
- 110.- acopla la varilla de la sombrilla de que se trate; fijándose la citada pieza a la abrazadera por medio de sendos tornillos dispuestos convenientemente y sujetándose la antedicha varilla por medio de un tornillo cuya presión transversal se regula por medio del volante adecuado.
- 115.-

2ª.- " SOPORTE PARA SOMBRILLAS Y SIMILARES ".

Todo ello, tal y conforme queda descrito, representado y reivindicado.

- 120.- Esta memoria consta de cinco hojas, mecanografiadas y foliadas por una sola de sus caras con-
- 122.- teniendo un total de ciento veintidos líneas.

MADRID A 25 DE SEPTIEMBRE DE 1.974

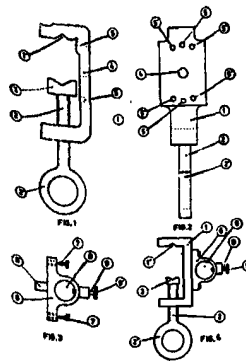
2000



D I S E Ñ O

=====

DE UN MODELO DE UTILIDAD, A FAVOR DE D. SYLVAIN RODOL-
PHE LAMBERT, DOMICILIADO EN ALICANTE, C/. HERMANOS
PINZÓN) 5. POR: " SOPORTE PARA SOMBRILLAS Y SIMILA-
RES " .



Escala variable

MADRID A 25 SEPTIEMBRE DE 1.974

[Handwritten signature]

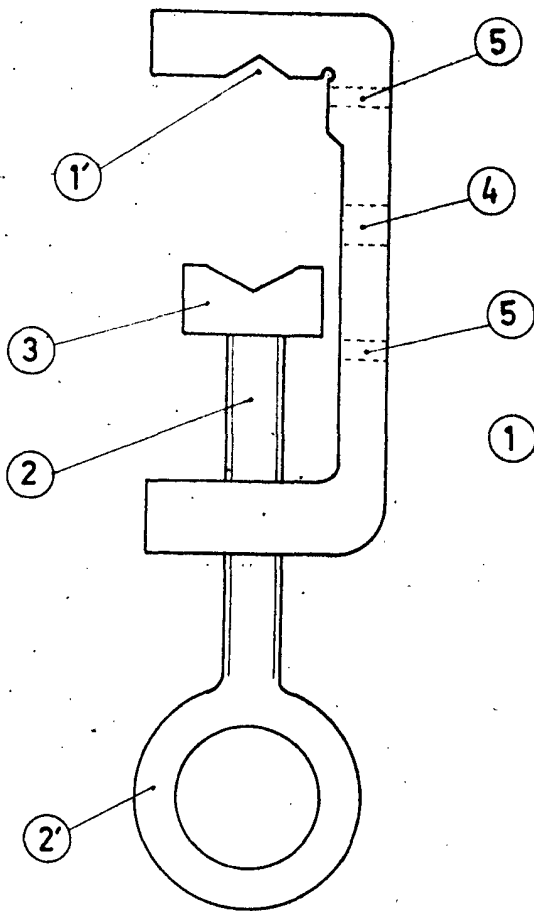


FIG. 1

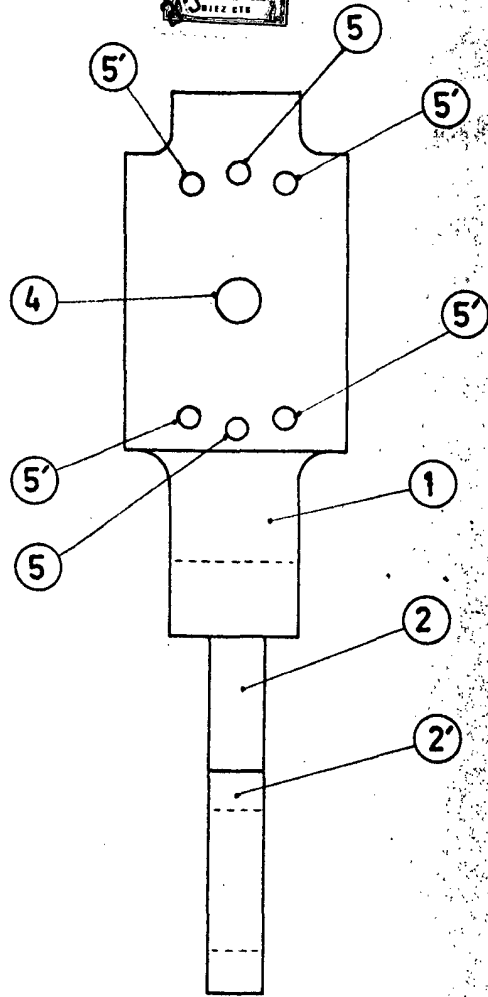


FIG. 2

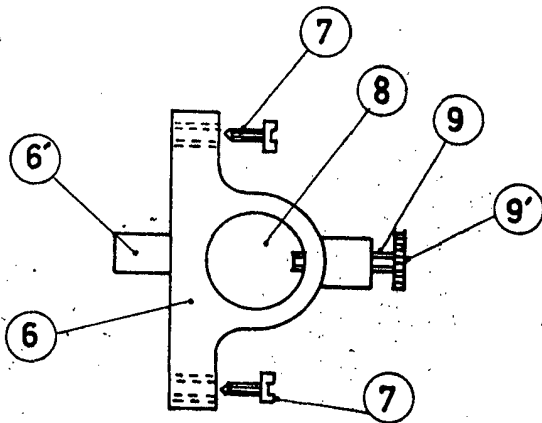


FIG. 3

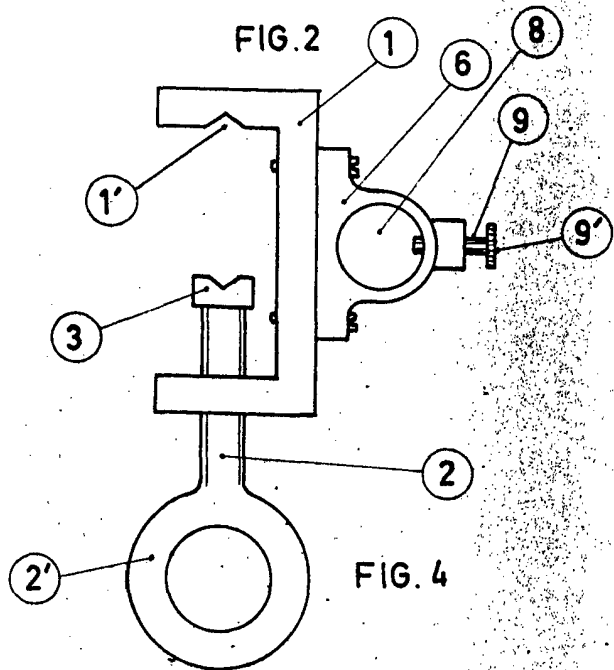


FIG. 4

ESCALA VARIABLE
MADRID 25 SEP - 1974

[Handwritten signature]