

205921



Ins. Cl.:	A47B
	A47C

MODELO DE UTILIDAD

Por 20 años

En España a favor de DON JUAN JOSE PEDRO ABASO
LO FERNANDEZ, de nacionalidad española, residente
en VITORIA, calle de Santiago, 31 por: "ASIENTO PA-
RA CAMPO Y PLAYA CON MESA INCORPORADA DESMONTABLE".

MEMORIA DESCRIPTIVA

Se refiere el modelo a un conjunto original de
asiento con mesa incorporada, desmontable especial-
mente ideado y recomendable para campo y playa.

En la vida moderna cada vez es más frecuente
que las familias se desplacen al campo o playa pa-



ra oxigenarse y relajarse, procurando estar lo más cómodo posible.

5 El objeto del modelo viene a satisfacer este deseo con la incorporación de una mesa individual que se puede aplicar a cualquier tipo de asiento, taburete, banqueta, silla, sillón, banco o cualquier otro medio de esta naturaleza, con carácter desmontable permitiendo, si se desea, el plegado del conjunto.

10 Para dar una idea más amplia de las características del modelo la realizaremos a continuación al hacer referencia a la lámina de dibujos que a ésta memoria se acompaña en la que, de manera un tanto esquemática y tan solo por vía de ejemplo se representan los detalles preferidos del modelo.

15 En los dibujos:

La figura 1, es una vista en perspectiva de un conjunto de asiento y mesa incorporada desmontable.

20 La figura 2, es una vista en alzado frontal de un asiento y los medios de incorporación de la mesa.

La figura 3, es una vista en alzado lateral y planta superior de un elemento de articulación y pivotamiento para las ménsulas de sustentación de la encimera o mesa.

25 La figura 4, es una vista en alzado de un remache de articulación de los medios de la figura 2.

La figura 5, es una vista en alzado del pivote del elemento de la figura 4.

30 La figura 6 es una vista en planta y alzado lateral de la mesa y ménsula de sustentación.



La figura 7, es una vista en alzado y planta del medio de articulación entre la ménsula y el tablero.

5

La figura 8, es una vista en alzado de la ménsula.

La figura 9, es una vista en alzado del remache de articulación entre los elementos de las figuras 7 y 8.

10

La figura 10, son vistas iguales a la figura 6 en otro ejemplo de realización.

La figura 11, es una vista igual a la 8 en otro ejemplo de realización.

La figura 12, es un detalle del remate de la ménsula representada en la figura 11.

15

La figura 13, es una vista igual a la 7 en otro ejemplo de realización.

20

Aludiendo a las referencias de dicha lámina de dibujos vemos en la figura 1 que el conjunto se compone de un asiento del tipo de taburete plegable sobre cuyos bastidores -A- se han montado, mediante remaches -C- sendos brazos de sustentación -B- susceptibles de plegarse u orientarse y de recibir unas ménsulas -D- que sustentan un tablero o encimera (mesa) -G- que, lógicamente, resulta desmontable.

25

Dichas ménsulas se unen al tablero por medio de una charnela -E- y pasador -F- otorgando posibilidad de giro u orientación al tablero y constan a título de ejemplo (figura 7), de una hembrilla en "U" con taladros en la base y orejetas; los prime-

30



ros para fijarla al tablero y los segundos para recibir el pasador remache -F- para articulación de la ménsula -D-.

5 El elemento de sustentación -B- que se representa en las figuras 3 y 5 está integrado por una pieza doblada en "U" con orejetas -B'- y agujeros -B"- para recibir un remache -C- (figura 4) que la une a las patas, reposabrazos, bastidores u otros -A- del asiento.

10 Dicha pieza consta de un pivote -I- que es el que sirve de enlace con la ménsula -D- soporte a su vez del tablero (mesa) -G-.

15 En otro ejemplo de realización la ménsula (figura 10) está formada por un brazo -J- acodado a 90º y rematado en el extremo libre en un cuadradi- llo -K- susceptible de montarse en una brida -L- por simple encaje.

20 De igual modo podrá adoptarse cualquier otro medio de ensamblaje y/o amarre en relación con el tipo de asiento que se prevea.

El tablero o encimera -G- (mesa) irá provisto de los medios facultativamente aconsejables, tales como un agujero -H- para vaso o similar.

25 De ésta forma es fácilmente visible que el conjunto resulta total y completamente desmontable y plegable.

30 Una vez descrita convenientemente la naturaleza del invento se hace constar a los efectos oportunos que el mismo no quede limitado a los detalles exactos de esta exposición sino que, por el contra-



rio, en él se introducirán las modificaciones que se consideren oportunas, siempre que no se alteren las características esenciales del mismo, que se reivindican a continuación:

5

NOTA

Se reivindican los términos siguientes:

10 1.- Asiento para campo y playa con mesa incorporada desmontable, caracterizado al estar constituido por un asiento de cualquier tipo, con preferencia plegable, sobre el que se incorpora, con carácter desmontable, y mediante ménsula en voladizo arriostrada por elemento de vinculación al asiento, un tablero o encimera (mesa) que resulta articulado y desmontable.

15 2.- Asiento para campo y playa con mesa incorporada desmontable, conforme la reivindicación anterior el elemento de vinculación se caracteriza al estar constituido por una pieza doblada en "U" con orejetas agujereadas para, mediante remache, fijarse al asiento y con un pivote saliente como macho de ensamblaje con la ménsula.

20 3.- Asiento para campo y playa con mesa incorporada desmontable, conforme la reivindicación anterior en un ejemplo de realización la ménsula se caracteriza al estar rematada en un cuadradillo macho susceptible de encajar en una brida de puente "omega" u otra dispuesta en cualquier lugar del asiento.

25 4.- Asiento para campo y playa con mesa incorporada desmontable, conforme la reivindicación 1, el medio de articulación entre ménsula y tablero se
30



caracteriza al estar integrado por una charnela simple fijada al mismo y unida por pasador a la ménsula.

5

5.-ASIENTO PARA CAMPO Y PLAYA CON MESA INCORPORADA DESMONTABLE.

Todo conforme queda descrito en la presente memoria que consta de seis hojas mecanografiadas por una sola cara, foliadas y dibujos que se acompañan.

10

Madrid 18 SET. 1974

JUAN JOSE PEDRO ABASOLO FERNANDEZ

p.a.

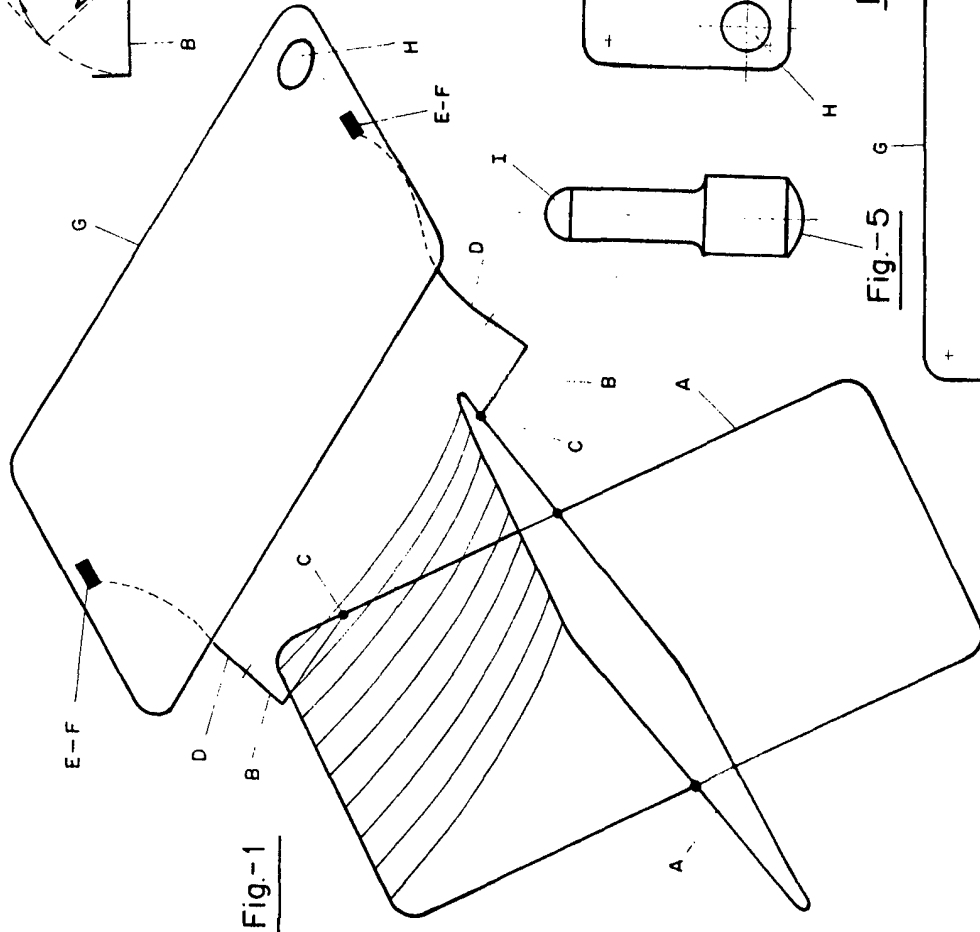


Fig.-1

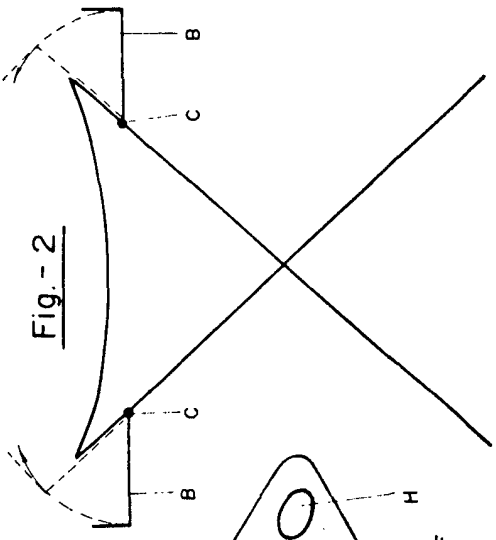


Fig.-2

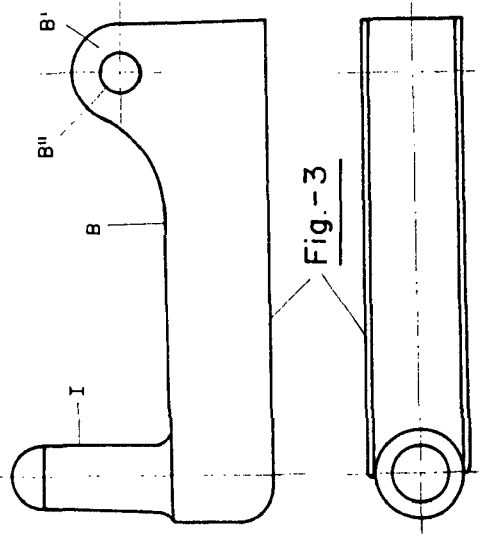


Fig.-3

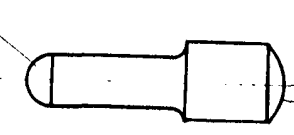


Fig.-5

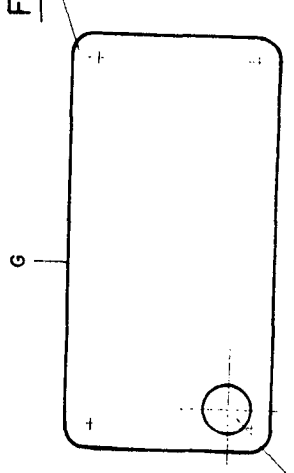


Fig.-6

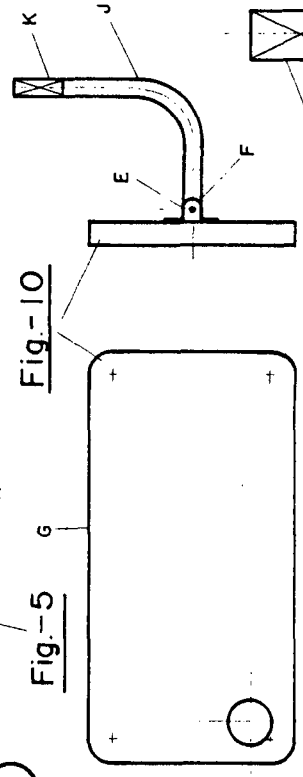


Fig.-10

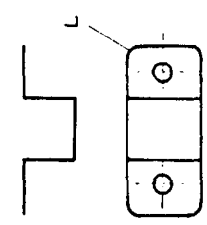


Fig.-12

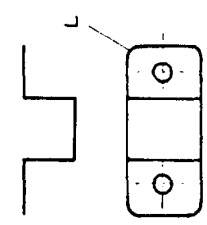


Fig.-13

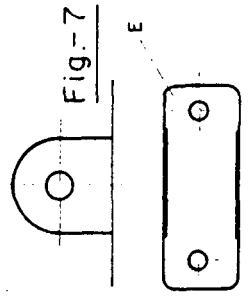


Fig.-7

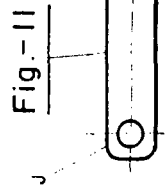


Fig.-11

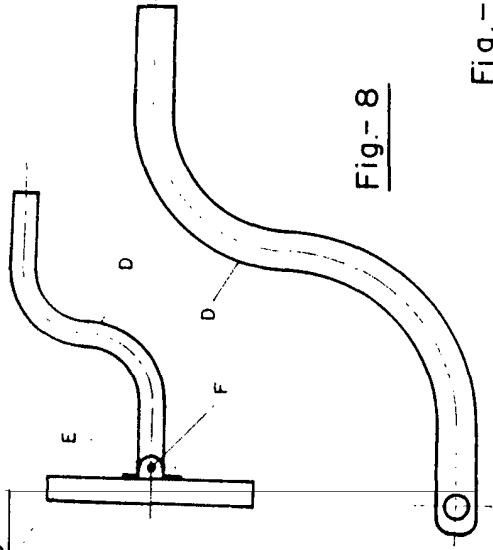


Fig.-8

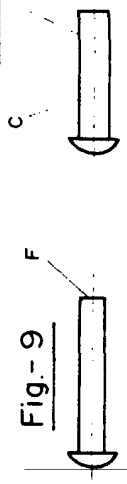


Fig.-9

Fig.-4

Escala Variable

MADRID 18 SEP. 1974

El Agente Oficial

