



5 tivos que modifican ventajosamente las funciones de esta
clase de estuches, haciendolos mas practicos y manejables,
más facilmente envasables y sobre todo adecuados para que,
a la vez de contener los juguetes, estos resulten bien vi-
sibles, dandole asi al conjunto un mayor atractivo y visto-
sidad.

10 Se caracteriza en esencia el estuche motivo del
presente Modelo de Utilidad, porque el maletin con tapa ar-
ticulada que lo constituye, está desprovisto de su lado
frontal, llevando acoplada en el lugar de este una plancha
transparente y desmontable que, no solamente permite ver
los juguetes alojados en el estuche, aún estando este ce-
rrado, sino que suprimiendo dicha plancha transparente, el
estuche se convierte en una casa, garaje, hangar y otro edi-
ficio, permitiendo al niño jugar con él, introduciendo y sa-
cando por la abertura frontal los juguetes, que pueden ser
vehiculos, muñecos, muebles, aparatos u otros semejantes.

15 Otra de las mejoras introducidas en este estuche
maletin, consiste en disponer el cierre en los lados meno-
res aprovechando su flexibilidad, al carecer de lado fron-
tal. Según esto, en los lados de la tapa se practican unos
orificios destinados a recibir y retener los resaltes exis-
tentes en los lados menores de la caja, de manera que se
logra un buen cierre por encajamiento de dichos elementos
que ademas es fácil de abrir flexionando dichos lados me-
nores de la caja.

20 Finalmente, se mejora tambien el asa, pues en la
cavidad destinada a contenerla, para que quede enrasada con
la superficie superior de la tapa, se le dispone un tetón
que le sirve de tope y evita que caiga al fondo del aloja-
25 30

7 SEP 1974

miento, con lo que facilita el que pueda cogerse.

Todas las particularidades expuestas se comprenderán mejor a la vista de la adjunta lámina de dibujos en la que se representa un ejemplo de realización de uno de estos estuches, el cual debe interpretarse con el mas amplio criterio y sin restricción alguna.

Los mencionados dibujos nos muestran en sus figuras como sigue:

Fig. 1.- Perspectiva del estuche cerrado.

Fig. 2.- Detalle del dispositivo de cierre lateral, en sección aumentada por A-B, de la figura 1.

Fig. 3.- Otro detalle en sección aumentada por C-D, de la figura 1, mostrando el asa.

Fig. 4.- Perspectiva del estuche abierto, desprovisto del lado frontal.

Fig. 5.- El lado frontal, visto en perspectiva y desmontado.

Las diversas partes integrantes del ejemplo de estuche representado en los dibujos se han designado en ellos con las referencias numéricas siguientes.

Con -1- se señala la caja de planta rectangular alargada, que esta desprovista de uno de los lados mayores, según vemos en la figura 4, en la que se aprecian los canales -2- situados en las caras internas de los lados menores -3- y el resalte -4-, destinándose este y dichos canales a sujetar la plancha transparente -5- que cubre la abertura frontal, con posibilidad de montarse y desmontarse a voluntad.

Con -6- se señala la tapa, que va unida con las bisagras -7- a la caja -1-, designándose con -8- dos orificios alargados practicados en los lados menores, cuyos orificios

se destinan a recibir las pestañas -9- existentes en la parte superior externa de los mencionados lados -3- constituyendo esto el dispositivo de cierre del estuche, que puede abrirse fácilmente presionando y flexionando los lados -3-.

El asa -10- es una cinta alargada dotada en sus extremos de unas aletas de tope -11- y -12-, yendo alojada dicha asa en una cavidad alargada -13- conformada en la tapa -6-, de manera que cuando no se use, vaya introducida en la cavidad, no resaltando sobre la superficie de la tapa, lo cual favorece el envasado y empaquetado de grupos de estuches. Como elemento característico ha de señalarse el tetón -14- (figura 3), que actúa de tope sosteniendo al asa -10- y evitando que caiga en el fondo de la cavidad -13-, de manera que resulte fácil cogerla colocando los dedos en las dilataciones -15- de la cavidad -13-.

Finalmente ha de consignarse que al estuche descrito y representado puede darsele diversas formas y completarse con cartulinas, papeles u otros, para imitar casas, ó edificios, pudiendo ser variables los tamaños, materiales, colores y los juguetes que se alojen en él.

NOTA REIVINDICATORIA

Los puntos no conocidos ni practicados en España, que se reivindican en este modelo de Utilidad, son:

1.- Estuche para presentación de juguetes compuesto por una caja con tapa articulada y asa, en forma general de maletín, caracterizado esencialmente porque la referida caja está desprovista del lado mayor frontal y en sustitución de este lleva montada una plancha transparente, existiendo en la caja medios de retención de dicha plancha, para per-

- 7 SEP 1974



permitir montarla y desmontarla a voluntad.

2.- Estuche para presentación de juguetes, de acuerdo con la reivindicación anterior, caracterizado porque los lados menores de la caja poseen en su parte superior unas pestañas que al engancharse en los correspondientes orificios practicados en los lados de la tapa articulada del estuche, constituyen los cierres de este, que resultan de fácil abertura simplemente flexionando hacia adentro los lados menores, dotados de flexibilidad al carecer la caja de lado frontal.

3.- Estuche para presentación de juguetes, caracterizado porque la cavidad de la tapa en que se aloja la cinta del asa, posee un teton vertical en su fondo, sirviendo de apoyo y de tope a la referida cinta, para evitar que ésta caiga al fondo, de manera que resulte fácil cogerla cuando se precise hacer uso de ella.

4.- "ESTUCHE PARA PRESENTACION DE JUGUETES, de conformidad en un todo en lo esencial y fines industriales a lo descrito en la precedente memoria y graficamente representado en los adjuntos planos para su mejor comprensión.

Esta memoria descriptiva consta de CINCO hojas escritas ó mecanografiadas por una sola cara y a doble espacio.

Valencia, 7 SEP. 1974

Por autorización del interesado.



1 OCT 1974

205875

Fig.1

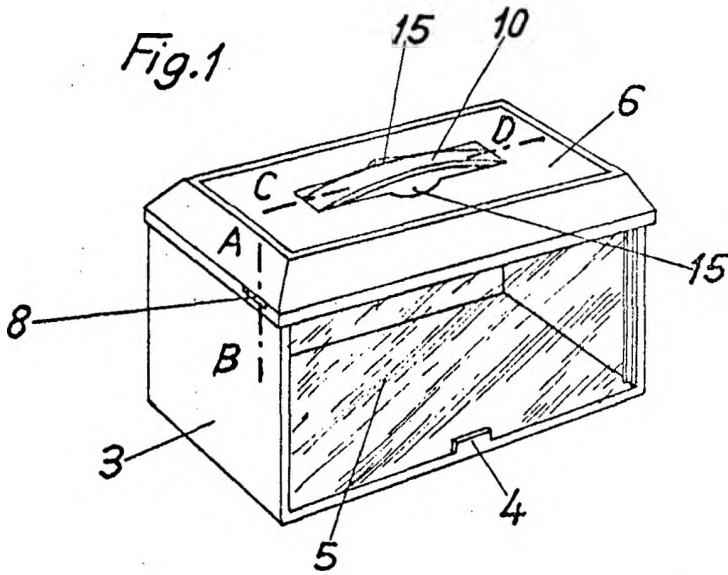
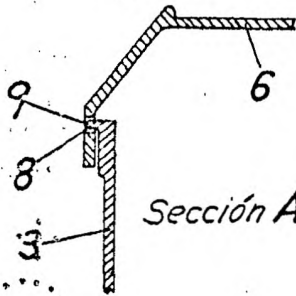


Fig.2



Sección A-B

Fig.3

Sección C-D

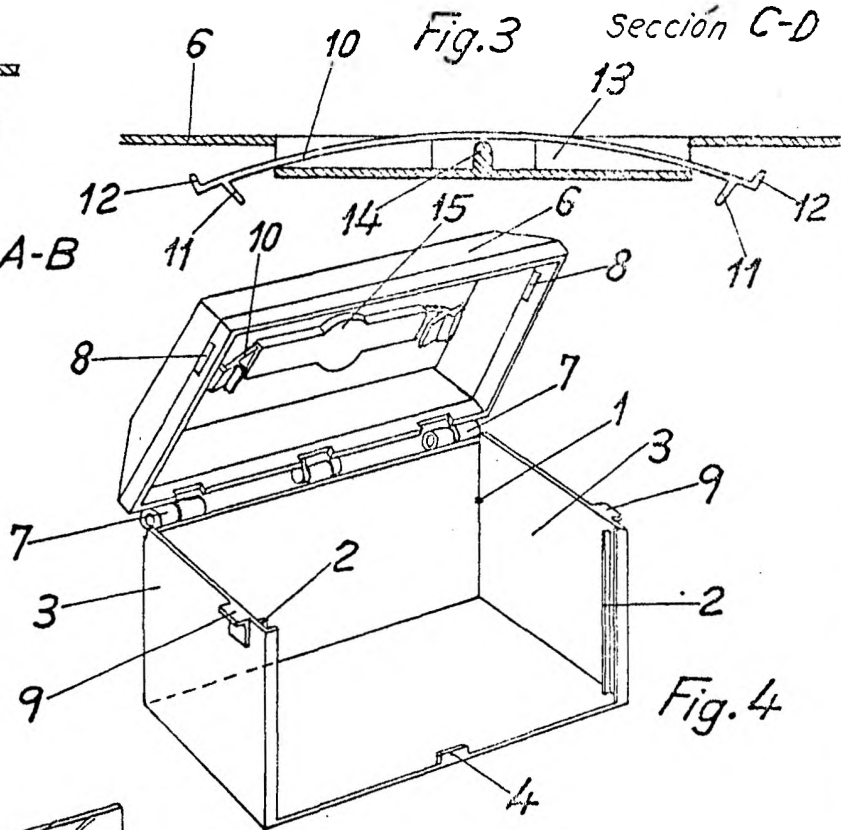
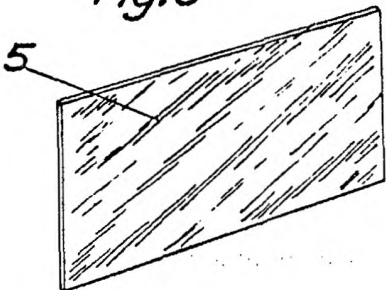


Fig.5



Escala variable
MADRID 1 OCT. 1974

JOSE LOPEZ CORTES
P. P.

