

205724



Int. Cl.: 862B

MODELO DE UTILIDAD

por 20 años

A favor de JANE, S.A., razón social española, domiciliada en BARCELONA, Cartagena, 203. - - - - -

Por: "DISPOSITIVO DE ENGANCHE PARA MANILLARES DE COHECITOS PLEGABLES". - - - - -

MEMORIA DESCRIPTIVA

El presente modelo de utilidad se refiere a un nuevo dispositivo de enganche para manillares de cochecitos plegables, que se caracteriza por su originalidad y sencillez.

5

En efecto, en los coches-silla plegables una vez que las distintas partes del armazón han ido plegándose, generalmente falta por último enganchar el manillar, una vez también plegado, como operación final. Ello se viene haciendo generalmente por un sistema de gancho o gatillo convencional.

10



La característica fundamental del presente modelo radica en que el dispositivo de enganche del citado manillar lo constituye precisamente el reposapiés del cochecito que a tal efecto apoya sobre un travesaño y recibe lateralmente la acción de un resorte montado en dicho travesaño. Además el reposapiés lleva en su zona opuesta al resorte una protuberancia saliente destinada a facilitar el enganche del manillar cuando éste la salva, venciendo la acción del mentado resorte.

Con el fin de facilitar la explicación se acompaña a la presente memoria descriptiva una hoja de dibujos en la que se ha representado un caso práctico de realización, el cual se cita sólo a título de ejemplo no limitativo del alcance del presente modelo de utilidad.

En dichos dibujos:

La figura 1 es una vista en perspectiva del dispositivo de enganche en cuestión.

La figura 2 se corresponde con un detalle lateral del propio dispositivo cuando inicia la acción de enganche.

La figura 3 representa una vista en planta inferior del mismo dispositivo mostrando en sección y líneas de trazos las acciones de enganche del manillar.

Según tales figuras, el dispositivo de enganche para manillares de cochecitos plegables objeto del presente modelo de utilidad consiste en el propio reposapiés del cochecito, que va montado por los extremos acodados -1-2- en los brazos -3-4- del armazón con posibilidad de juego lateral en los mismos. A tal efecto uno de los laterales -5- del propio reposapiés recibe lateralmente la acción de un resorte -6- calado sobre un travesaño -7- montado



asimismo libremente entre aquellos brazos -3- y -4-, siendo tal travesaño solidario del reposapiés.

Por otra parte, es fundamental que el marco -8- del reposapiés lleve en el lateral opuesto al de acción del resorte -6- una protuberancia o dobladura saliente -9-.

Con ello, cuando se pliega el cochecito, y en consecuencia el manillar -10- éste encuentra el saliente -9-, lo salva en colaboración con el resorte -6- y queda engatillado por el mismo, por nueva acción del mismo resorte.

El modelo, dentro de su esencialidad, puede ser llevado a la práctica en otras formas de realización que difieran sólo en detalle de la indicada únicamente a título de ejemplo, a las cuales alcanzará igualmente la protección que se recaba. Podrá, pues, fabricarse este dispositivo en cualquier forma y tamaño, con los medios y materiales mas adecuados y los accesorios mas convenientes, por quedar todo ello comprendido en el espíritu de las siguientes reivindicaciones.

N O T A

Se reivindica como objeto del presente modelo de utilidad:

- 1.- Dispositivo de enganche para manillares de cochecitos plegables, caracterizado esencialmente por estar constituido por el propio reposapiés del cochecito, el cual comprende una protuberancia lateral destinada a hacer de gatillo del manillar cuando éste se pliega, con la colaboración de un resorte que actúa sobre el lateral del reposapiés opuesto al de situación de la protuberancia y



que va montado sobre un travesaño solidario del reposapiés,
el cual tiene posibilidad de juego lateral respecto de los brazos
del armazón donde va montado.

2.- "DISPOSITIVO DE ENGANCHE PARA MANILLARES DE
5 COHECITOS PLEGABLES".

Consta la presente memoria descriptiva de cuatro
hojas mecanografiadas, foliadas, numeradas, y escritas por
una sola cara acompañada de una lámina de dibujos.

Madrid, a 6 SEP 1974

JANE, S.A.
P. S.
MANUEL DE RAFAEL
P. S.



Fig. 1

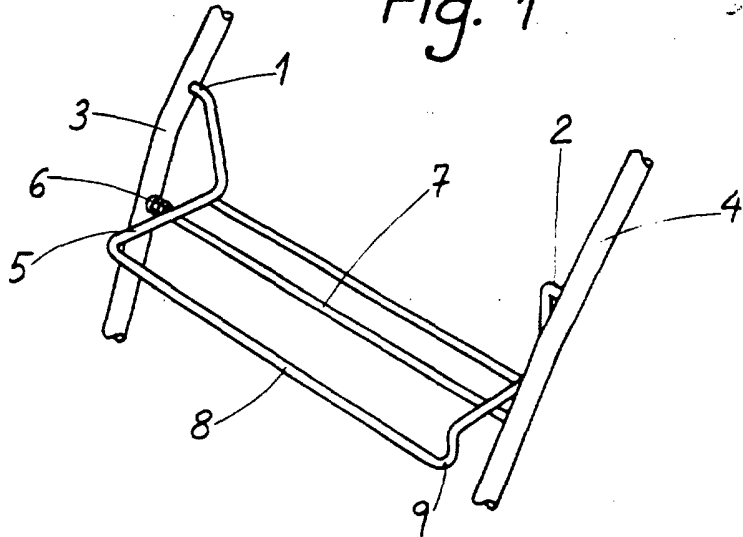


Fig. 2

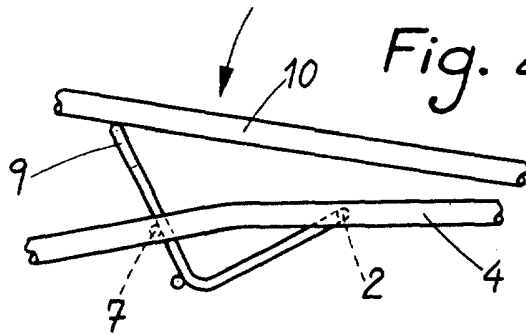
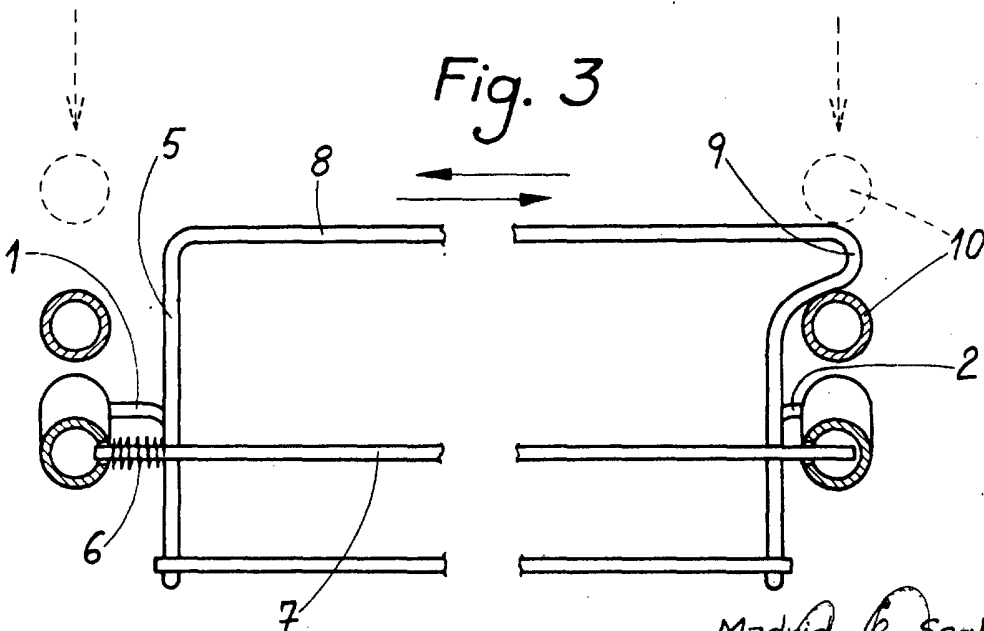


Fig. 3



Madrid, 6 Septiembre 1974

MANUEL PABOEL

Manuel Pabael