





perdido su tersura de origen en el momento de ser presentadas al comprador.

5. El soporte objeto de la presente invención elimina estos inconvenientes conocidos, a la vez que es de fabricación sumamente económica, por el hecho de estar constituido por un marco que es dispuesto en la parte posterior de la prenda extendida y que comprende dos ramas laterales que forman guía para el plegado hacia atrás de las zonas adyacentes a las mangas, una rama inferior que forma guía de rebatimiento para las partes inferiores de la prenda, y una parte superior, curvada en correspondencia de la zona de hombros para servir de soporte para el cuello.

10. Los dibujos adjuntos muestran, a título de ejemplo no limitativo del alcance de la presente invención y en representaciones esquemáticas, una forma preferida de llevarla a la práctica.

15. En dichos dibujos: La figura 1 es una vista en perspectiva de un soporte de acuerdo con la invención, presentado a una camisa semiplegada; la figura 2 es una vista en perspectiva similar a la figura anterior, vista por detrás y con el soporte colocado en posición, y la figura 3 es una sección longitudinal de una camisa totalmente plegada y con el soporte colocado en su posición definitiva.

20. Como se aprecia en los dibujos, el soporte está constituido por un marco indicado con la referencia general -1-, de plástico relativamente rígido mol-



deado de manera que presenta dos ramas laterales -2- y una rama inferior -3- rectas, y una rama superior -4- curvada.

Las ramas laterales e inferior están dispuestas para permitir plegar sobre ellas, de delante hacia atrás, una camisa -5- de manera que queda en la forma usual de pechera expuesta. Para ello el dispositivo es colocado detrás de la camisa extendida como se aprecia en la figura 2 y a continuación se dobla, primero las zonas laterales que llevan las mangas -6- alrededor de las ramas laterales -2-, y luego la porción inferior restante -7- alrededor de la rama inferior -3- y sobre las partes plegadas antes.

En estas condiciones la rama curva superior -4- queda situada adyacente a la zona de hombros y sostiene perfectamente el cuello -8- de la camisa.

Se sobreentiende que los distintos pasos de plegado pueden ser estabilizados por medios convencionales como alfileres, de forma que se aprovecha al máximo las ventajas proporcionadas por el soporte descrito.

La cantidad de material que forman el soporte es mínima si se tiene en cuenta las dimensiones de éste último, por lo que su coste es extremadamente reducido.

Serán independientes del alcance de la presente invención los detalles accesorios y demás características no esenciales, empleados en la puesta en

205321

28 AGO 1974



práctica de la misma, por quedar todo ello comprendido dentro del espíritu de las siguientes reivindicaciones.

- . -

N O T A

Se reivindica como objeto del presente modelo de utilidad:

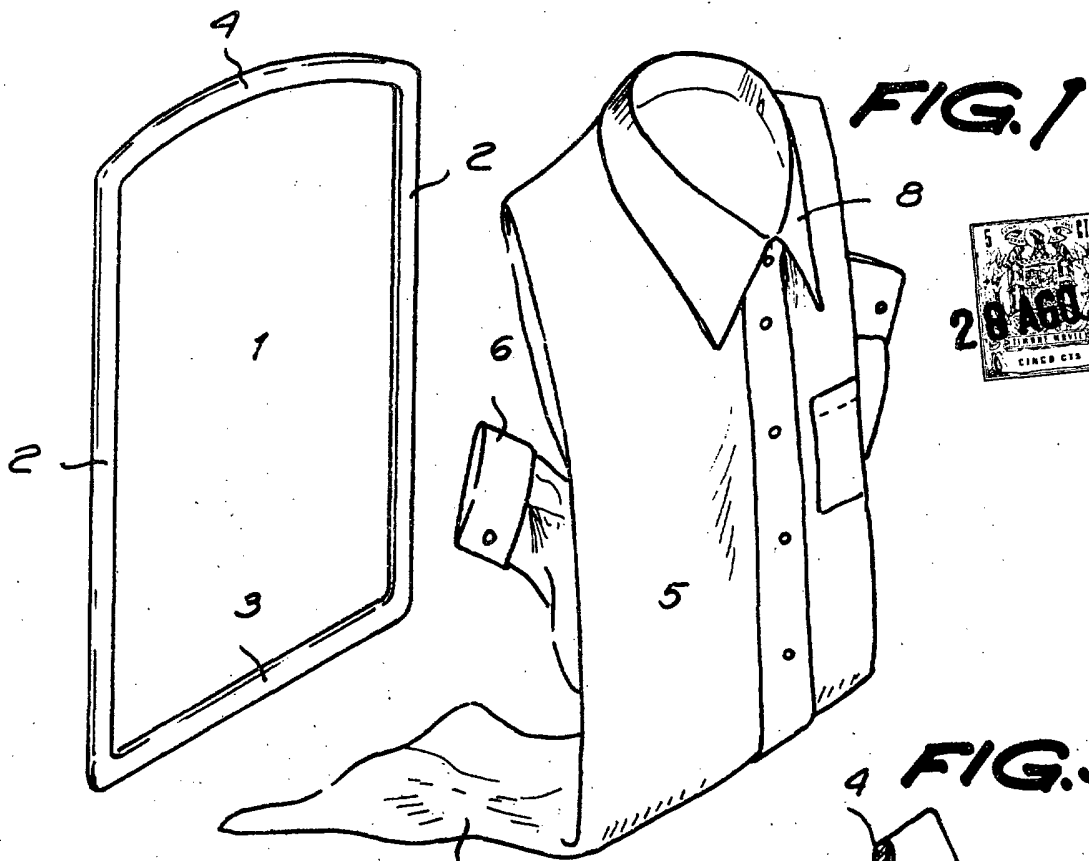
- 5. 1. Soporte de presentación para camisas y similares, caracterizado esencialmente por el hecho de estar constituido por un marco que es dispuesto en la parte posterior de la prenda extendida y que comprende dos ramas laterales que forman guía para el plegado hacia atrás de las zonas de la misma adyacentes a las mangas, una rama inferior que forma guía de rebatimiento para las partes inferiores de dicha prenda, y una parte superior, curvada en correspondencia a la zona de hombros, para servir de soporte para el cuello.
- 10.
- 15. 2. Soporte de presentación para camisas y similares.

La presente memoria descriptiva consta de cuatro hojas foliadas escritas a máquina por una sola cara.

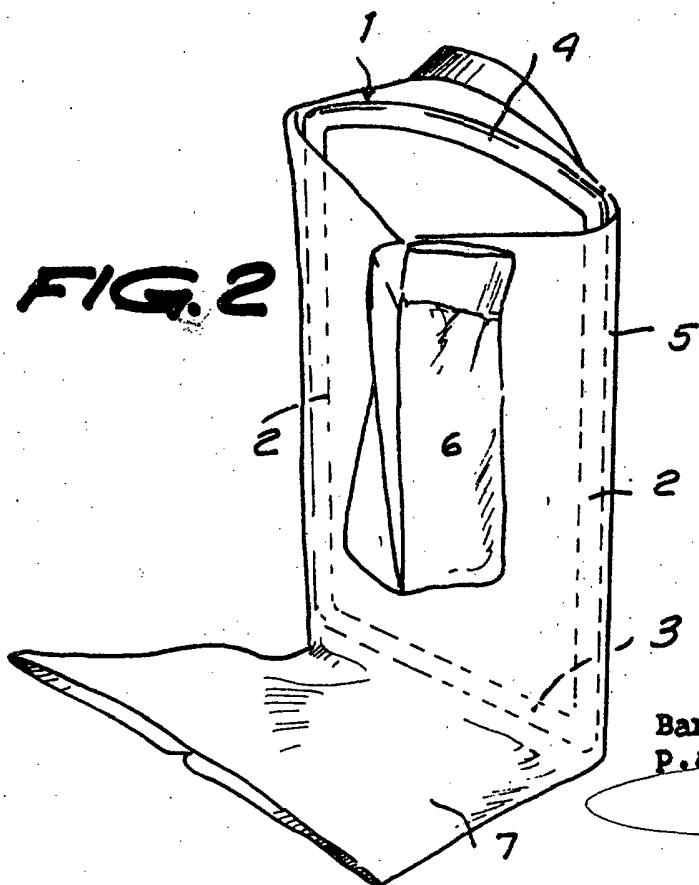
Barcelona, 28 de agosto de 1974

MESTRE Y BALLBÉ, S.A.

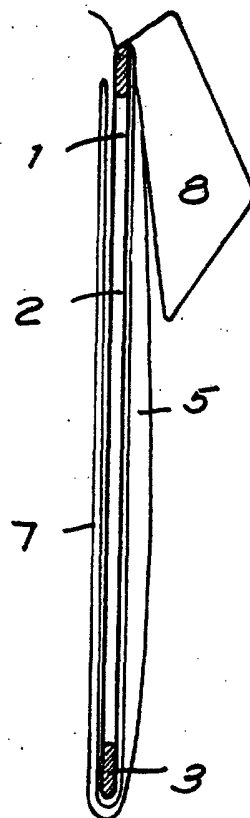
p.a. I. PONTI  
P.P.



**FIG. 2**



**FIG. 3**



Barcelona, 28 AGO. 1974

P.A. I. PONTI

P. P.