

205520

28 AGO 1974



Int. Cl.²: A 45 B

M O D E L O
D E
U T I L I D A D

a favor de FINOR, S.A., entidad española, domiciliada en Barcelona, calle Londres, 26, por "LLAVERO".

- . -

MEMORIA DESCRIPTIVA

La presente invención se refiere a un nuevo llavero, que presenta las ventajas de ser de una gran capacidad y facilidad de manejo, al tiempo que se presta a muy diversos efectos decorativos.

5. Su particularidad reside en el hecho de estar formado por un elemento colgante, que puede afectar las formas más adecuadas a cada caso de realización y está provisto de dos orificios, a través de los cuales se ensarta un elemento lineal flexible o articulado, destinado a recibir las llaves y rematado en sus extremos
- 10.

205500

28 AGO 1974



5. por sendas cabezas de mayores dimensiones que los mencionados orificios. Un punto intermedio del elemento lineal presenta un eslabón más estrecho y los orificios tienen cortes que los comunican con el exterior, de anchura comprendida entre las del eslabón y del elemento, de forma que este último puede ser introducido en los orificios por el eslabón estrecho y queda retenido dentro de ellos por las cabezas.

10. La comunicación de los orificios con el exterior puede realizarse tanto a través de cortes respectivos, como mediante un corte continuo que comunica los dos orificios entre sí, y uno de ellos con el exterior.

15. Los dibujos adjuntos muestran, a título de ejemplo no limitativos del alcance de la invención y en representaciones esquemáticas, dos formas preferidas de llevarla a la práctica y comprendidas dentro del mismo concepto inventivo.

20. En dichos dibujos: La figura 1 es una vista en perspectiva que muestra el llavero abierto, a punto de ser ensartado a través de una llave; la figura 2 es una vista similar que muestra la operación de cierre del llavero; la figura 3 muestra, con una sección parcial, el llavero ya cerrado, y la figura 4 es una vista en perspectiva de una variante de colgante utilizable en el propio llavero representado en las figuras anteriores.

25. El llavero representado consta de una cade-



5. nita -1-, formada por dos piezas unidas mediante un eslabón laminar intermedio -2- y cuyos extremos se hallan rematados por sendas bolas -3-, más gruesas pero aptas para ser ensartadas a través del orificio -4- de llaves como la -5-.

10. Esta cadena es complementada con un dispositivo de colgante indicado con la referencia general -6- y que puede adoptar las formas más variadas de acuerdo con los gustos, necesidades o aplicaciones previstas por el usuario; en el ejemplo representado tiene la forma de placa lisa, en cuyas superficies se puede grabar los distintivos o signos deseados en cada caso.

15. Cerca del borde del colgante -6- se encuentran dos orificios -7- y -8-, de diámetro adecuado para el paso de la cadenita -1- pero no de las cabezas -3- que la rematan. Los dos orificios están comunicados entre sí mediante un corte o rendija -9- cuya anchura no deja pasar la cadena pero sí el eslabón laminar -2- previsto en la misma; el orificio -8-, por otra parte, comunica con el exterior mediante una rendija -10- que cumple con los mismos requisitos que la anteriormente descrita.

25. El funcionamiento del llavero descrito se deduce claramente de la secuencia formada por las figuras 1 a 3, de modo que no se considera necesario describirlo detalladamente.

De acuerdo con la figura 4, que muestra una placa colgante de forma geométrica distinta, los dos ori-



28

275520

5. Oficios -7- y -8- pueden estar comunicados directa o independientemente con el exterior mediante cortes respectivos -11- y -12- que funcionan exactamente igual que en el caso anteriormente descrito y quedan igualmente comprendidos en el objeto de la invención.

En lugar de la cadena representada, se podría utilizar con los mismos efectos cualquier otro tipo de elemento lineal flexible, tales como cordones textiles, hélices de alambre, gusanillos y similares.

10. Serán independientes del alcance de la presente invención los detalles accesorios y demás características no esenciales empleados en la puesta en práctica de la misma, por quedar todo ello comprendido dentro del marco de las siguientes reivindicaciones.

- . -

N O T A

15. Se reivindica como objeto del presente modelo de utilidad:

20. 1. Llaveró, caracterizado esencialmente por el hecho de estar constituido por un elemento colgante provisto de dos orificios comunicados con el exterior mediante cortes más estrechos, a través de los cuales es ensartable un elemento lineal flexible o articulado, de mayor anchura que dichos cortes y cuyos extremos están rematados por sendas cabezas de mayores dimensiones



que dichos orificios, y aptas para permitir el paso de las llaves habiéndose previsto en un punto intermedio del elemento lineal una parte más estrecha que los cortes, por la que el citado elemento lineal puede ser sujetado dentro de los orificios.

5.

2. Llaveró, de acuerdo con la reivindicación 1, caracterizado esencialmente por el hecho de que cada uno de los orificios comunica con el exterior mediante un corte respectivo.

10.

3. Llaveró, de acuerdo con la reivindicación 1, caracterizado esencialmente por el hecho de que los dos orificios se comunican entre sí mediante un corte que se extiende hasta el exterior.

4. Llaveró.

La presente memoria descriptiva consta de cinco hojas foliadas escritas a máquina por una sola cara.

Barcelona, 28 de agosto de 1974

FINOR, S.A.

p.a. I. PONTI

p.p.

28 AGO 1974
SINCE 1874

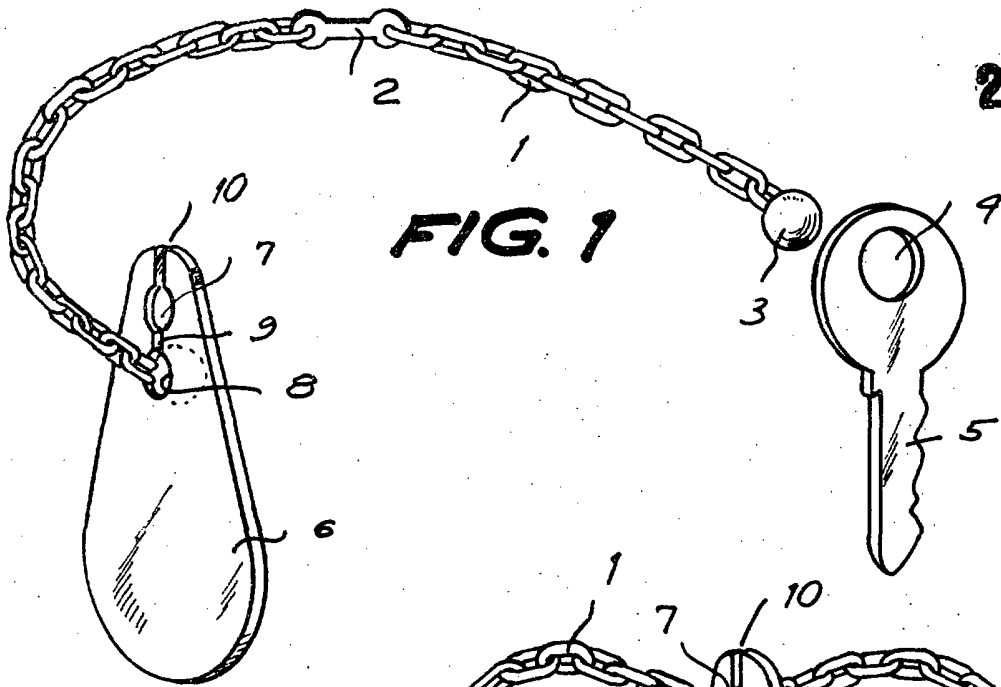


FIG. 1

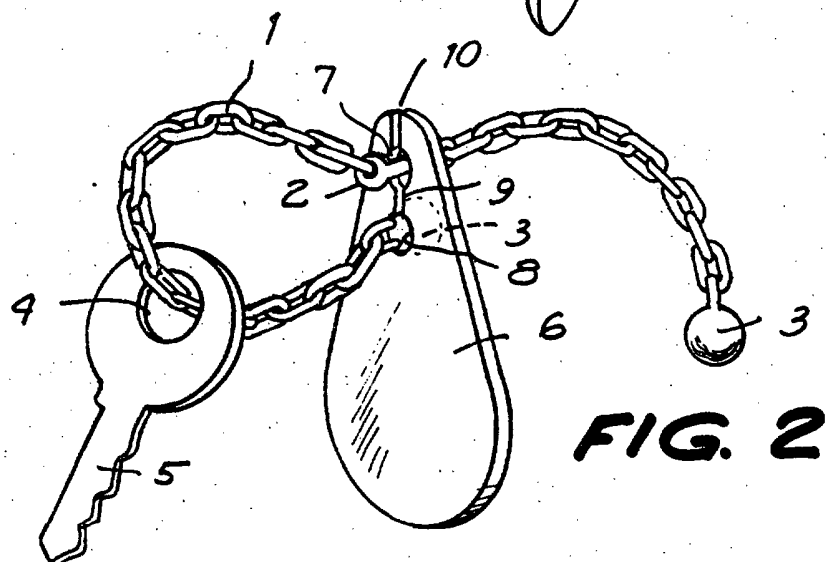


FIG. 2

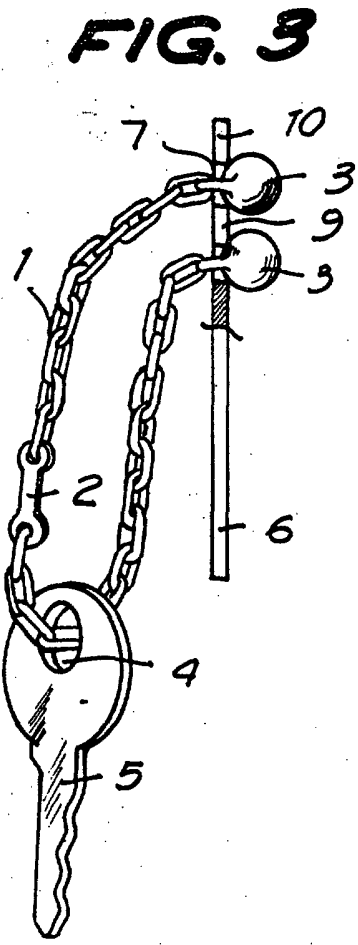


FIG. 3

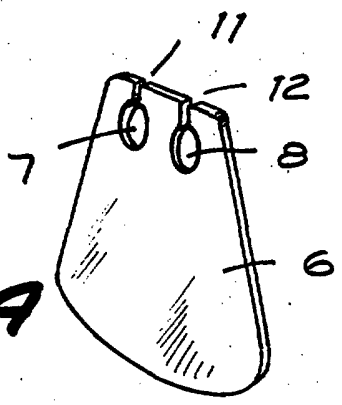


FIG. 4

1101642

Barcelona, 28 AGO. 1974

p.a. I. PONTI
D.P.