

204928

27



Int. Cl.:	A 47 F

MODELO DE UTILIDAD

por VEINTE años

cuyo privilegio se solicita para España,  
sus territorios y plazas de soberanía, a  
favor de:

TECNIPACK, S. A.

entidad española, domiciliada en Barcelo-  
na, calle Ciudad de Asunción, núm. 28, re  
lativo a:

"SOPORTE PARA UTENSILIOS"

=====



204928

MEMORIA DESCRIPTIVA

La presente invención se refiere a un soporte para utensilios, ideado para ser empleado con carácter general, sea como elemento expositor o en forma operante, con facultad para ser dispuesto fijo o en posición colgante. - - - - -

5.

El soporte en cuestión se caracteriza porque está constituido por un cuerpo moldeado plano sustancialmente rectangular, de reducido espesor y dotado de nervaduras periféricas y transversales de refuerzo en su cara posterior, que junto a un lado menor posee paralelamente al mismo un orificio alargado con escotadura central en su borde más próximo al citado lado, apto para sustentar el cuerpo en posición colgante, habiendo en la proximidad del restante lado menor una abertura rectangular de cuyos flancos paralelos a los lados mayores del cuerpo se origina una pared saliente, de frente redondeado, que determina un espacio interior destinado a la aplicación de un artículo objeto de sustentación colgante, que se retiene en la misma pared, y estando situados sobre el eje longitudinal medio del cuerpo dos orificios pasantes aptos para la fijación del cuerpo en un paramento mediante atornillado. - - - - -

10.

15.

20.

Otros objetos y características de la invención se irán dando a conocer en detalle a lo largo de la descripción

2049

27



que sigue, haciendo referencia a los dibujos ilustrativos que la acompañan. En los dibujos: - - - - -

Figura 1, representa el soporte objeto de esta invención, visto por su cara frontal. - - - - -

5. Figura 2, representa el mismo soporte, visto por su cara posterior. - - - - -

Figura 3, corresponde a una sección de la figura 1, por una línea III-III. - - - - -

10. Figura 4, es una vista en perspectiva del soporte en cuestión. - - - - -

El soporte de referencia, consiste en un cuerpo 1 obtenido por moldeo en resinas sintéticas, siendo plano, de escaso espesor y sustancialmente rectangular. - - - - -

15. Dicho cuerpo 1 presenta junto a uno de sus lados menores, un orificio alargado 2, paralelo al citado lado, y que en el centro de su borde más próximo a aquel lado, tiene una escotadura 3. En la proximidad del restante lado menor, el cuerpo 1 tiene una abertura rectangular 4 en cuyos flancos laterales paralelos a los lados mayores del mismo cuerpo, se origina una pared 5 de perfil sensiblemente semicircular, saliente por la cara anterior 6 del cuerpo. - - - - -

20. Sobre el eje longitudinal medio, el cuerpo 1 posee dos orificios pasantes 7, de borde biselado por la cara anterior 6. - - - - -

25. En su cara posterior 8, el cuerpo 1 tiene unas nerva-

204928



duras de refuerzo, habiendo nervaduras periféricas 9, transversales 10 y circundantes 11 para los orificios 7. - - - - -

5. En el presente ejemplo gráfico, el cuerpo 1 forma un rebaje delantero 12 junto a cada lado menor, Asimismo, junto a los vértices del lado menor inmediato a la pared saliente 5, hay sendos orificios 13. - - - - -

10. La colocación del cuerpo 1 es factible por simple disposición colgante, o sea pasando por el orificio 2 un gancho o elemento equivalente, con posibilidad de autocentrado por la escotadura 3, o bien por fijación por atornillado o clavazón a través de los orificios 7. En realidad, empleando el cuerpo 1 como exhibidor, es idónea su sustentación colgante, mientras que para su utilización en firme es preferible su fijación. - - - - -

15. Describas convenientemente las características de la invención, se hace constar que en la misma podrán introducirse cuantas variantes de detalle pueda aconsejar la experiencia, siempre que con ello no se modifique la esencialidad de la misma que es la que se resume y concreta en las reivindicaciones que siguen. - - - - -

N O T A

Se declaran de novedad, utilidad y propiedad para España, sus territorios y plazas de soberanía, las siguientes

R E I V I N D I C A C I O N E S

25. 1.- Soporte para utensilios, caracterizado porque está

2049

27 JUL 1974



- 5. constituido por un cuerpo moldeado plano, sustancialmente rectangular, de reducido espesor y dotado de nervaduras periféricas y transversales de refuerzo en su cara posterior, que junto a uno de sus lados menores posee, paralelamente al mismo, un orificio alargado con una escotadura central en el borde más próximo al citado lado, apto para sustentar el cuerpo en posición colgante, habiendo en la proximidad del restante lado menor una abertura rectangular de cuyos flancos laterales paralelos a los lados mayores del cuerpo, se origina una pared, saliente por la cara anterior, que determina un espacio interior destinado a la ubicación de un artículo objeto de sustentación colgante, con apoyo en la misma pared, y estando situados sobre el eje longitudinal medio del referido cuerpo dos orificios pasantes aptos para la fijación del propio cuerpo mediante atornillado. - - - - -
- 10.
- 15.

2.- "SOPORTE PARA UTENSILIOS". - - - - -

- 20. Todo ello conforme se describe y reivindica en la presente memoria que consta de cinco hojas, foliadas y mecanografiadas por una sola de sus caras, y de cuatro figuras que la ilustran.

MADRID, 27 JUL 1974

P. A. M. CURELL SUÑOL

*Alvarez*



FIG. 2

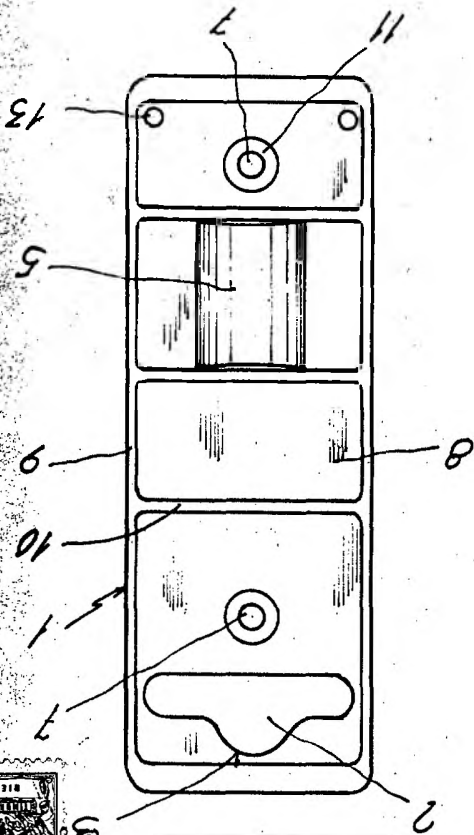


FIG. 1

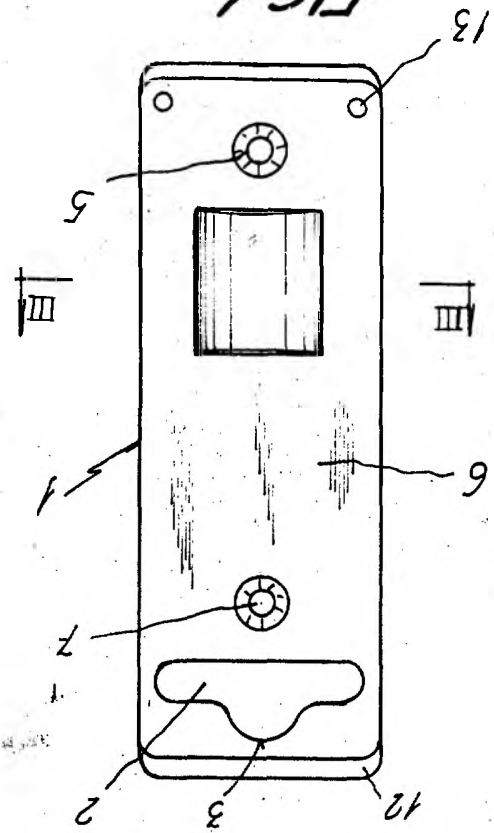


FIG. 4

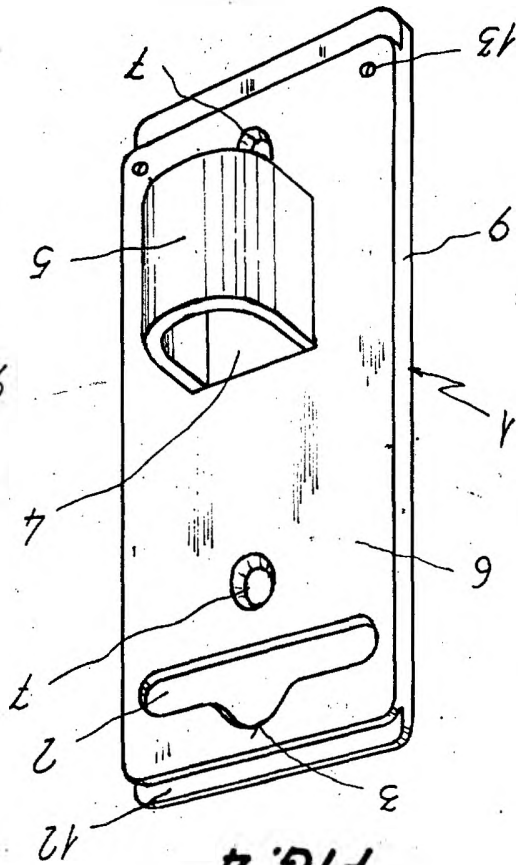
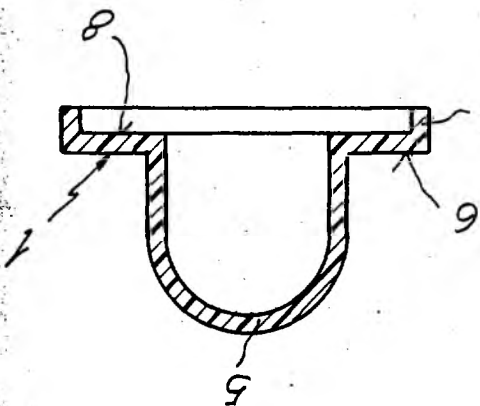


FIG. 3



MADRID, 27 JUL. 1974  
P.A. M. CURELL SUÑOL

*M. Curell*