



20 JUL 1976

204801
F.e. 8-6-1976

<p>ALIF</p>
<p> </p>
<p> </p>

MODELO DE UTILIDAD

por VEINTE años

cuyo privilegio se solicita para España,
sus territorios y plazas de soberanía, a
favor de:

D. ANTONIO LANZA CERCOS

de nacionalidad española, domiciliado en
Barcelona, calle Pallars 85, relativo a:

"SOPORTE PARA PRENDAS"

=====

204801



20 JUN

MEMORIA DESCRIPTIVA

La presente invención se refiere a un soporte para prendas, especialmente del tipo destinado a ser empleado en acoplamiento dentro de las cajas de cartón o material similar, utilizadas para el transporte de conjuntos de prendas en posición colgante, o sea desde los centros de confección a los de expendición. - - - - -

El soporte en cuestión se caracteriza porque está constituido por un cuerpo rígido moldeado en resinas sintéticas, compuesto por una varilla alargada de perfil en U, en cada uno de cuyos extremos posee un codo de apoyo acanalado, formado por una pared plana unida perpendicularmente a la propia varilla, y de cuyo borde superior se deriva una aleta en ángulo sensiblemente recto, de modo que, disponiendo el cuerpo en el sentido transversal en el interior de una caja de embalaje, al nivel de sus bordes superiores, los mencionados codos se acoplan en los mismos bordes para determinar la sustentación del cuerpo, con lo que la expresada varilla permite la colocación de colgadores para prendas que se alojan en aquella caja. - - - - -

Otros objetos y características de la invención se irán dando a conocer en detalle a lo largo de la descripción que sigue, haciendo referencia a los dibujos ilustrativos que la acompañan. En los dibujos: - - - - -

Figura 1, representa, visto de frente, un soporte según la invención. - - - - -

204501



20

Figura 2, corresponde a una sección de la figura 1, por una línea II-II. - - - - -

Figura 3, representa, visto en perspectiva, un soporte acoplado en una caja para prendas. - - - - -

5. El soporte 1 de referencia es un cuerpo moldeado en resinas sintéticas de tipo rígido, estando formado por una varilla alargada 2, de perfil en U, con paredes levemente divergentes, en cada uno de cuyos extremos tiene un codo de apoyo 3 formado por una pared plana perpendicular a dicha varilla 2, y por una aleta 4 en ángulo recto o levemente obtuso para que el perfil acanalado del codo tenga sus flancos ligeramente divergentes.-

10. Este soporte 1 es de aplicación en cajas 5 de cartón u otro material de análogas condiciones, que constan de unas paredes 6 de contorno rectangular, y una tapa abatible 7, empleadas corrientemente para el almacenado de prendas a transportar a los establecimientos comerciales del ramo de la confección. Dicho soporte 1 se dispone de manera tal que sus codos 3 se insertan en el borde superior de paredes 6 oponentes de la caja 5, como se indica en la figura 3, permitiendo que en su varilla 2 se puedan colocar colgadores de tipo usual para las correspondientes prendas que se alojan ordenadamente para llenar la mencionada caja, facilitando con ello su correcto envío.

15. Describas convenientemente las características de la invención, se hace constar que en la misma podrán introducirse cuantas variantes de detalle pueda aconsejar la experiencia, siempre que con ello no se modifique la esencialidad de la misma

20. 25.



que es la que se resume y concreta en las reivindicaciones que
siguen. - - - - -

N O T A

Se declaran de novedad, utilidad y propiedad para España, sus territorios y plazas de soberanía, las siguientes: - -

5.

R E I V I N D I C A C I O N E S

1.- Soporte para prendas, caracterizado porque está constituido por un cuerpo rígido moldeado en resinas sintéticas, compuesto por una varilla alargada de perfil en U, en cada uno de cuyos extremos posee un codo de apoyo de tipo acanalado, formado por una pared plana unida perpendicularmente a la propia varilla, y de cuyo borde superior se deriva una aleta en ángulo sensiblemente recto, de modo que, disponiendo el cuerpo en el sentido transversal de una caja de embalaje, al nivel de sus bordes superiores, los mencionados codos se acoplan en los mismos bordes para determinar la sustentación del soporte, con lo que la expresada varilla permite la suspensión de colgadores usuales para las prendas que se alojan en aquella caja.-

10.

15.

2.- "SOPORTE PARA PRENDAS". - - - - -

20.

Todo ello conforme se describe y reivindica en la presente memoria que consta de cinco hojas, foliadas y mecanografiada.



204801

das por una sola de sus caras, y de tres figuras que la ilustran.

MADRID, 20 JUL. 1974

P. A. M. CURELL SUÑOL



FIG. 1

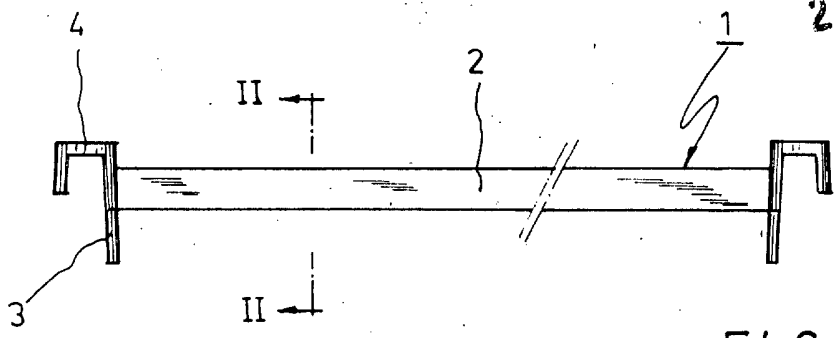


FIG. 2


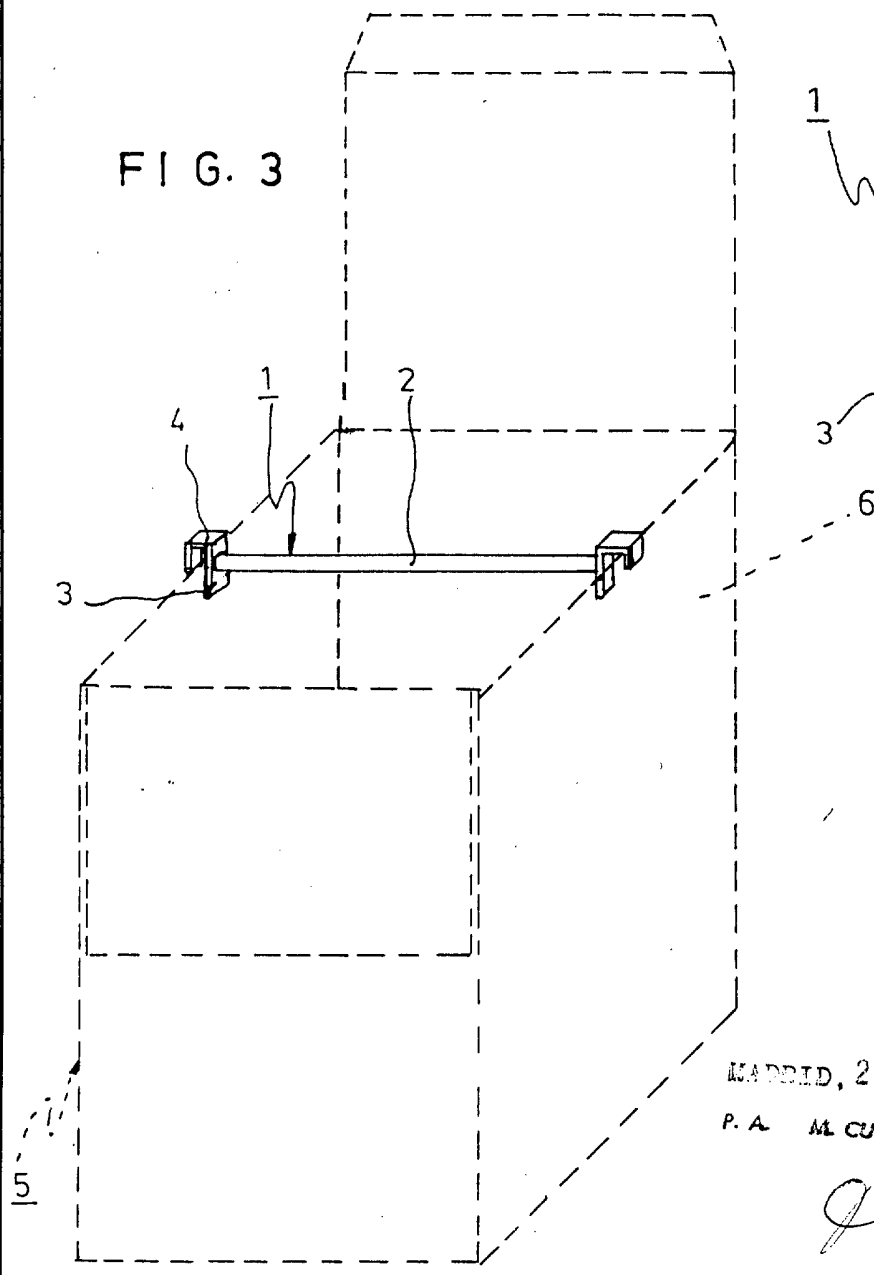


FIG. 3



MADRID, 20 JUL 1974

P. A. M. CURELL SUÑOL