

204756

17 JU



B65D

memoria descriptiva

CLASE DE
REGISTRO

Un Modelo de Utilidad, por veinte años en España.

NOMBRE Y
NACIONA-
LIDAD DEL
SOLICITANTE

"LOEWE, S.A.
-Sociedad Española-.

RESIDENCIA
Y DOMICILIO

MADRID
Batalla del Salado, 25.

OBJETO

"Estuche para una botella".

204756



- 1 -

1 El presente modelo de utilidad se refiere a un -
estuche para una botella, que forma un conjunto paralelepi-
pédico rectangular, de sección cuadrada, constituido por -
dos partes de aproximadamente la misma altura, que se super-
5 ponen por sus bocas y encajan entre sí, mediante un embelle-
cedor metálico, fijado en el contorno de la boca de la par-
te superior y sujeto en ella por remaches.

Característica especial del estuche a que nos re-
ferimos, es que la parte superior lleva montado un reloj.-
10 eléctrico, cuya caja de mecanismos queda en el interior de
la pared del frente, y que exteriormente presenta sus agujas
horaria, minutero y cuenta/segundos.

El embellecedor se prolonga, perpendicularmente
en su centro, en una pieza independiente rectangular que se-
15 ñala "las 6 horas", y las otras referencias de las 3, 9 y 12
están constituidas por dobleces, hacia la parte anterior, de
tiras dispuestas en el centro de las caras laterales y par-
te superior del cuerpo portador del mencionado reloj.

En la boca superior del cuerpo inferior, va enca-
20 jado un platillo cuadrado, con un orificio central para dar
paso a la botella, y fijar la posición de la misma, sin que
tenga movimiento en su estuche.

El cuerpo superior, una vez retirada la botella pa-
ra su utilización, puede constituir un adorno de estante, so-
25 bremesa, etc., por lo cual su acabado es más perfecto, y tie-
ne como base el borde inferior del embellecedor; además, vá
forrado interiormente, desde el escalón por el cual encaja en
la boca del cuerpo inferior.

30 El objeto reseñado, además de su utilidad para ser

204756



- 2 -

1 portador de una botella que se destine a regalo, tiene la -
ventaja, de que una vez cumplido ese fin, su parte superior
sirve de reloj apropiado para obsequio.

5 Concretaremos las características de la disposi-
ción que se reivindica, con referencia a las adjuntas figu-
ras, que corresponden únicamente a una forma de ejecución,
sin carácter alguno limitativo, que se presenta a título de
ejemplo, con el fin indicado, ya que la forma, dimensiones
10 y materiales con que se fabriquen sus distintas partes, se-
rán en cada caso las que se estimen pertinentes para la apli-
cación concreta de que se trate, sin que tales variaciones,
así como las que puedan hacerse en detalles de presentación
u organización, afecten a la esencialidad reivindicada, por
lo que los estuches para una botella, que se fabriquen de e
15 acuerdo con la idea general reseñada y cualquiera de esas -
modificaciones, no serán sino variantes protegidas por este
registro.

20 La fig. 1 ilustra la vista en alzado de frente
del envase presentador de botellas, parcialmente seccionado.

La fig. 2 presenta la vista análoga complementaria,
del perfil del envase.

La fig. 3 es la proyección en planta correspon-
diente a la fig. 1, vista por la parte superior.

25 La fig. 4 es la proyección en planta del cuerpo
inferior del envase.

30 Con referencia a dichas figuras y a los números -
que sobre ellas designan las partes y detalles del envase
representado, que interesan a los fines de esta memoria, la
descripción del mismo es como sigue:

204756



1 Está constituido por un cuerpo inferior 1 (figs 1
y 2), que recibe el fondo de la botella 2, la cual se cu-
bre por el cuerpo superior 7, que encaja en el cuerpo 1 por
el embellecedor periférico 3, sujeto por remaches o elemen-
5 tos de fijación 4, y que se prolonga perpendicularmente en
el centro de su parte superior, en el embellecedor frontal
5, que constituye una de las referencias de la esfera del -
reloj de que es portador el cuerpo superior 1.

10 Las otras referencias se indican en 6, para las
horas 3 y 9, y en 9 para las 12 horas. Cada uno de estos -
embellecedores, es el extremo doblado en ángulo recto de -
una tira colocada en el centro de la cara correspondiente -
del cuerpo superior 7. Además, del reloj, quedan en el inte-
rior de dicho cuerpo las manillas 10, y en el interior la -
15 maquinaria 8, alojada en una caja montada en la parte pos-
terior del frente del cuerpo 7.

20 Este cuerpo 7 tiene un forro interior 11, cuyo
borde lleva la armadura interior 12 que forma el escalón 13,
que con el embellecedor 3 constituye el encaja en el cuerpo
inferior 1. Este en su boca, lleva ajustada la pieza 14,
con el orificio 15, para alojamiento de la botella. Otro de-
talle que se aprecia en la fig. 2, es el cosido 16 del forro
del cuerpo 7.

25 N O T A
=====

El presente modelo de utilidad, comprende las si-
guientes reivindicaciones:

30 1.- Estuche para una botella, caracterizado por-

204750



1 que forma un conjunto paralelepipedico rectangular, de sec-
cion cuadrada, constituido por dos partes de aproximadamente
la misma altura, que se superponen por sus bocas y encajan
entre sí mediante un embellecedor metalico, fijado, por rema-
5 ches en el contorno de la boca de la parte superior, cuya -
parte superior lleva montada, en el interior de su frente,
la caja de un reloj, y en el exterior del mismo sus maneci-
llas.

10 2.- Estuche, según la reivindicación anterior, ca-
racterizado porque la señal de las "6" del reloj está cons-
tituida por una pieza perpendicular al embellecedor, y las
referencias de las " 3, 9 y 12 " formadas por dobleces, ha-
cia la parte anterior, de tiras dispuestas en las caras late-
rales y parte superior del cuerpo portador del reloj.

15 3.- Estuche, según las reivindicaciones anteriores,
caracterizado porque en la boca superior del cuerpo inferior,
vá encajado un platillo cuadrado, con un orificio central -
que dá paso a la botella y la fija.

20 4.- "Estuche para una botella".

Según se describe y reivindica en la presente me-
25 moria descriptiva y consta de cuatro hojas foliadas y escri-
tas a máquina por una sola de sus caras y los planos que a
la misma se acompañan.

17 JUL 1974

Madrid, a

CARLOS ROEB
P. P.

Fdo.: Pedro Matamoros

25

30

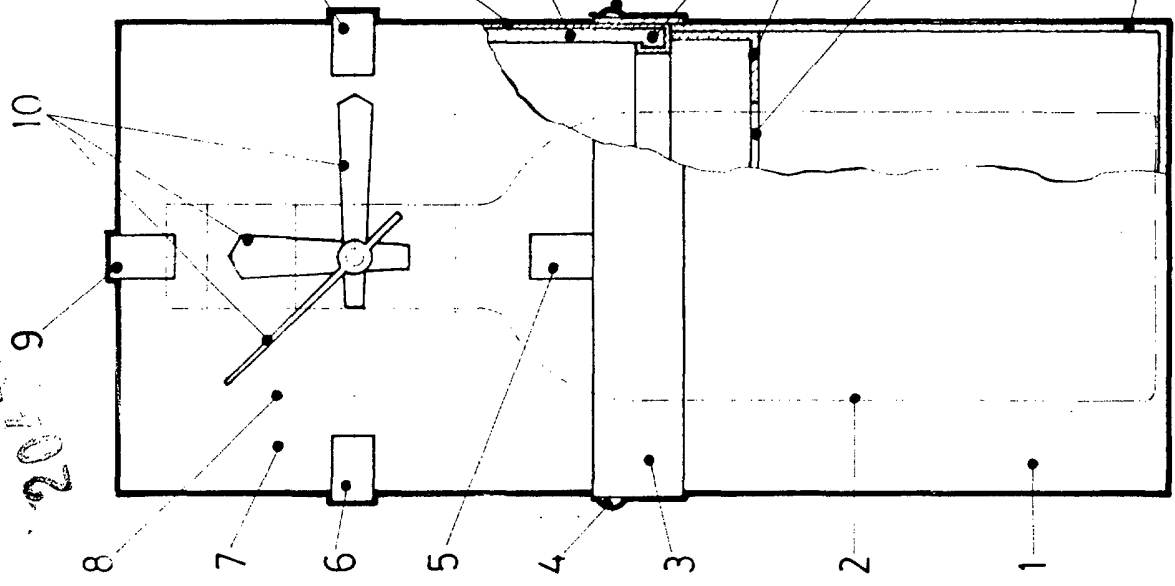


Fig. 1

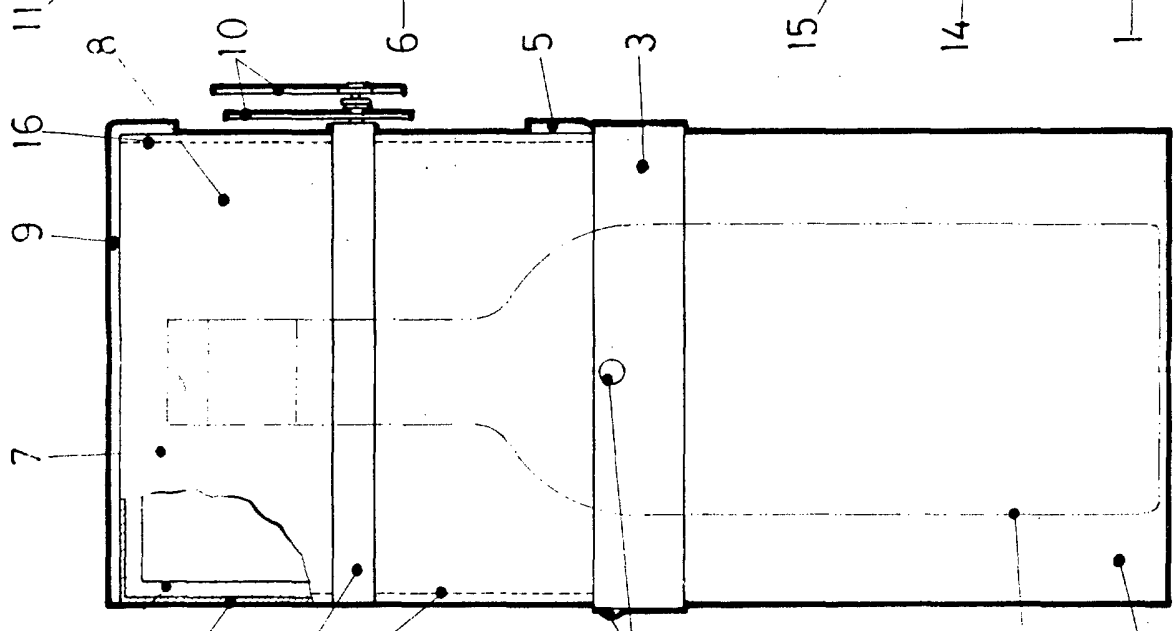


Fig. 2

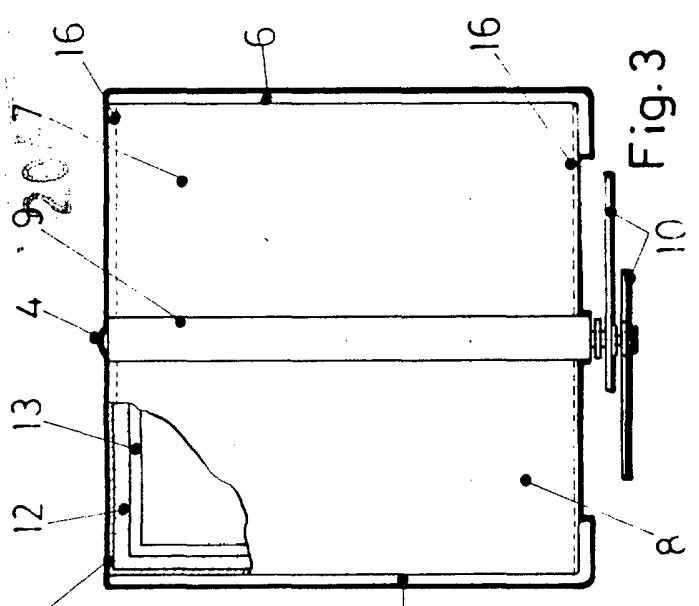


Fig. 3

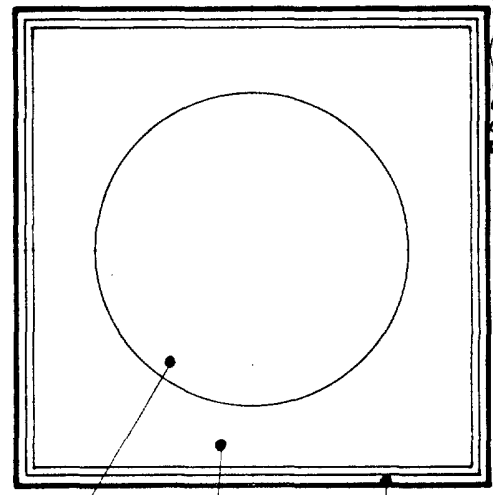


Fig. 4

ESCALA VERTICAL
 CARLOS ROEE
 P.P.

[Handwritten signature]