



204625

F. e. 30-3-76
Incl. Cl. E 04 F

MODELO DE UTILIDAD

por veinte años en España, a favor de INDUSTRIAS C.H., S.L.
de nacionalidad española, residente en Alcobendas (Madrid) Zo-
na Industrial, por:

"FORRADOR DE COLUMNAS"

ooOoo

MEMORIA DESCRIPTIVA

El Modelo Utilidad cuyo registro se elicit, consiste
como su enunciado indica en un forrador de columnas, el cual
por sus características esenciales debe ser considerado como
tal, todo ello de acuerdo con lo preceptuado en el artículo



Como es sabido, existen en la actualidad diversos sistemas para ocultar las columnas de material no admisible como vistos, a fin de que dichas columnas queden totalmente ocultas y decorativas al exterior.

10 Este sistema además de ser rápido en su colocación, es también muy vistoso y económico, dando por ello unas ventajas muy superiores a los actuales existentes a el mercado.

Para dar una idea más completa del invento, se acompaña a la presente memoria descriptiva, una hoja de planos, la cual es acompañada únicamente a título de ejemplo no limitativo, puesto que se 15 podrá variar de formas, tamaños, colores, materiales a emplear, etc. etc. siempre y cuando no se altere la esencialidad del invento.

Con referencia a dicha hoja de planos, podemos apreciar en sus tres primeras figuras las piezas esenciales del montaje por ajuste 20 entre ellas y en la Fig. 4ª el conjunto total acoplado a la columna.

Podemos apreciar que la Fig. 1ª el número 1 representa la parte exterior en su mitad de la columna, ya que se emplea doble en cuanto a materiales por uno y otro lado y el centro entre ambos 25 largueros el representado en la Fig. 2ª.

La Fig. 1ª lleva un ángulo 2 en cuyo interior vá empotrado el ángulo 3 y 4 de la Fig. 3ª, cuya pieza a su vez lleva dos salientes centrales con salientes también hacia dentro 5 y 6 para que a su vez éstos salientes se encajen con otros 7 y 8 que lleva la pieza 30 representada en la Fig. 2ª, quedando así formado el conjunto de forrado. Lleva la pieza 3ª un taladro 9 que sirve para atornillarla 10 como se aprecia en la Fig. 4ª.

NOTA

Una vez descrita suficientemente la naturaleza del invento, 35 se hace constar que el presente es un Modelo de Utilidad, el cual queda recogido en las siguientes:



REIVINDICACIONES

- 40 1ª.-Forrador de columnas, caracterizándose porque el mismo lleva dos piezas exteriores en ángulo hacia dentro de sus extremos a fin de que a los mismos encajen a su vez otros ángulos de otra pieza.
- 2ª.-Forrador de columnas, según la anterior reivindicación, caracterizándose porque esta nueva pieza lleva a su vez dos salientes interiores con puntos de encaje, para que en los mismos encajen otra pieza vista al exterior entre los forros primeros reivindicados, llevando también un taladro central para que se fije a la columna a forrar.
- 45 3ª.-Forrador de columnas, según las anteriores reivindicaciones, caracterizándose porque esta tercera pieza lleva a su vez otros dos salientes con puntos de encaje a la pieza intermedia ya reivindicada, quedando así un cierre y forrado perfecto sin más empleos de encajes o tornillos.
- 50 4ª.-FORRADOR DE COLUMNAS, todo tal y como se reivindica en la presente memoria que consta de tres hojas mecanografiadas por una sola de sus caras y se representa en la de dibujos adjunta.

55

Madrid, 13 de Julio de 1.974

F. SANCHEZ VALLADARES
C.A.

204625




Fig. 1a

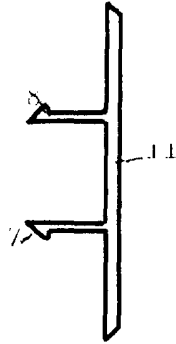


Fig. 2a

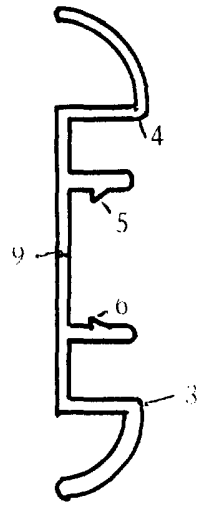


Fig. 3a

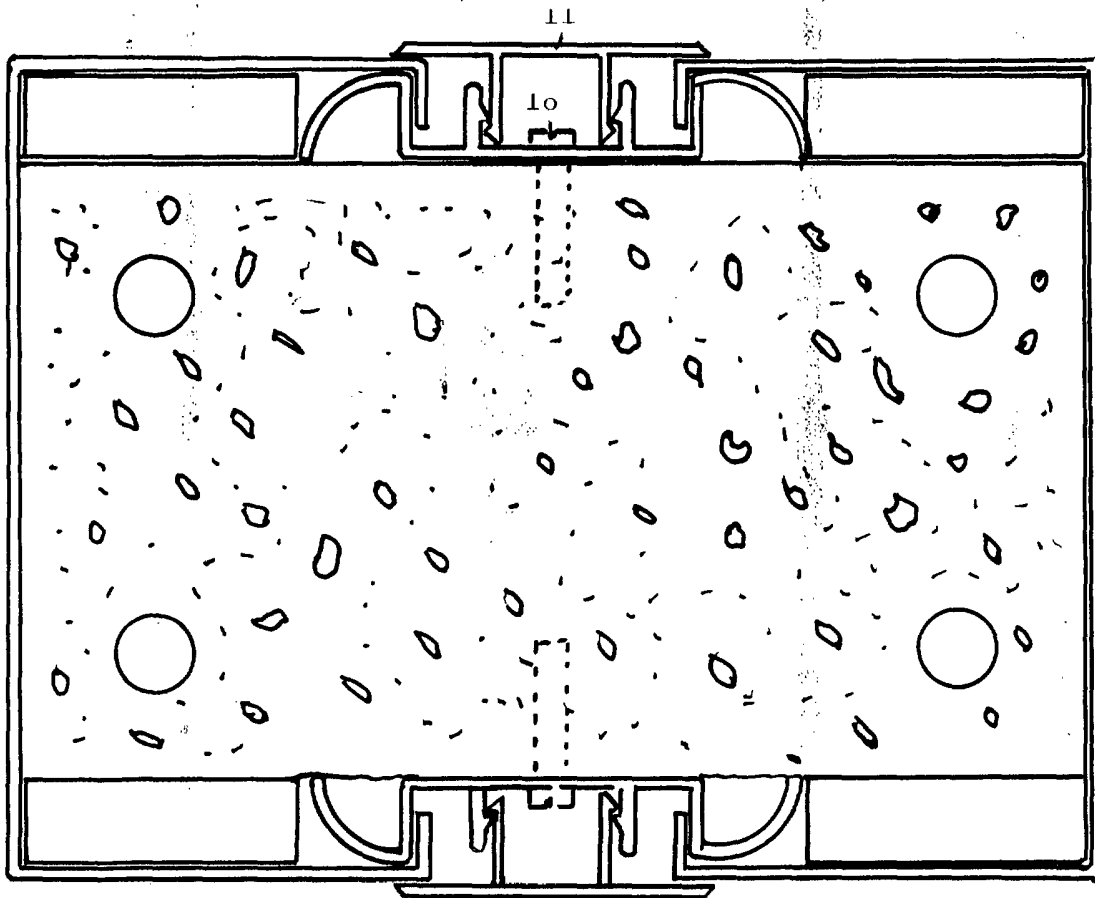


Fig. 4a

ESCALA Y VARIABLE
MADRID, JUNIO 1. 1974

F. SANCHEZ YALLADARES
S.A.