

204343

3- JUL 1915



Int. Cl.: *A47F*

MEMORIA DESCRIPTIVA

que se acompaña a la solicitud de un

MODELO DE UTILIDAD

=====

A favor de D. EDUARDO ALZUGARAY ALZUGARAY, de nacionalidad Española, residente en Pamplona (Navarra), calle de Escaroz nº 6, por:

" TIENDA DE CAMPAÑA "

El presente registro de MODELO DE UTILIDAD, concierne, como indica su enunciado, a una nueva tienda para acampada, de especiales características que le hacen mere-

204343

- dos -



5 cedora del privilegio de explotación exclusiva que se solicita, y de acuerdo con la Memoria descriptiva que sigue, y con los dibujos anejos a la misma.

10 Se trata en esencia de conseguir la menor superficie de suelo de tienda en contacto con la superficie, y mediante la inclinación adecuada de la banda conseguir una mayor superficie a la altura de codos, con lo que estando en cualquier posición el habitante ganará espacio en altura, obteniéndose un óptimo desenvolvimiento en el interior del habitaculo.

15 Uno de los mayores inconvenientes de las acampadas es el uso de una gran cantidad de accesorios, con los cuales hay que cargar sin lugar a dudas; pero hay que tratar de eliminar la mayor parte de ellos para lo cual prescindiremos de los elementos innecesarios, tanto de uso personal como de la misma tienda.

20 Todo esto nos ha llevado a la consecución de una tienda que por su constitución original elimina gran parte de estos accesorios, pero además se preve fabricada en materiales livianos.

25 La tienda que nos ocupa, consta de un sólo palo o mastil, así como sus telas interior y exterior se prevén unidas en un punto, trabajando ambas al unisono, consiguiendo eliminar con ello un 50% de herrajes.

30 Otra de las ventajas obtenidas, y de una gran importancia, por cierto, es haber logrado un mayor aislamiento interior de la humedad, consiguiéndose esto con la unión de la banda a la tela interior.

204343

- tres -



35 Por último, se ha conseguido también que la inclinación del techo sea regulable, pudiéndose en cada momento adecuado hacer mayor o menor altura en la tienda interiormente.

40 Todas estas ventajas y más se consiguen con el Modelo que nos ocupa, adjuntándose a la presente solicitud una serie de dibujos, con los cuales se obtiene una perfecta comprensión del objeto, habiéndose efectuado la plas-

40 mación gráfica a simple modo de ejemplo, no limitativo, y como una más preferente realización.

Las figuras de estos dibujos representan como sigue:

45 FIGURA I.- Vista en planta esquemática de montaje del conjunto.

FIGURA II.- Alzado lateral del conjunto, sección longitudinal.

FIGURA III.- Alzado frontal del conjunto.

50 FIGURA IV.- Detalle de la Sección A-B, de la figura anterior.

55 A continuación y con relación a los dibujos enumerados anteriormente, efectuaremos una exposición general de la tienda de campaña que nos ocupa., señalándose las partes que la integran, más importantes, con referencias numéricas, idénticas en todos ellos.

60 En la figura I se aprecia el conjunto esquemático de la tienda en la que se señala la tela exterior -1-, la interior -2- y la unión de estas dos -2'-, la banda -3- y la unión de esta con la tela interior -3'-, el suelo -4- y la conjunción de este con la banda -4'-, la puerta de acce-

204343



- cuatro -

so -5-, los tensores posteriores -6- , el delantero -7- y los laterales -8-, el techo inclinado conseguido con la tela exterior -9-, y por último el mástil -10- .

65 La única referencia que nos falta por enumerar es la correspondiente a la conjunción de las dos telas, exterior e interior en la formación del techo, enumerada con -12- y representada en la figura IV. , y cuando aparece sola la tela interior se unuciará con -11- en esta situación.

70 La forma, los materiales y las dimensiones podran ser variables, y en general cuanto sea accesorio y secundario siempre que no altere, cambie o modifique la esencialidad característica.

75 La CONCESION del privilegio de MODELO DE UTILIDAD que se solicita, recaerá sobre las siguientes Particularidades características, conforme y al amparo del vigente Estatuto que rige sobre la Propie ad Industrial.

N O T A S

D E

R E I V I N D I C A C I O N E S

80 - - - - -

85 PRIMERA.- Por " TIENDA DE CAMBRANA", caracterizada por ser susceptible de variarse el volumen interior del habitaculo, acomodandolo a las necesidades del momento y uso, proporcionandonos una mayor superficie a la altura de codos, y bastando para ello la modificación del emplazamiento o posición de la banda, con lo que se cambia o varia la configuración de la cubeta, y siendo esto posible por la especial constitución y organización de la propia banda, la cual se encuentra unida intimamente en toda su longitud a la tela 90 interior de la tienda, la que a su vez está unida a la ex-

204343

3-



- cinco -

terior, por un punto determinado de su altura, consiguiéndose la eliminación de las humedades y ademas que la superficie de contacto de suelo de la tienda con el terreno sea la estrictamente indispensable y necesaria, medida esta de un gran interés.

95

SEGUNDA.- Por " TIENDA DE CAMPAÑA ", segun reivindicación precedente, caracterizada porque con la constitución expuesta se consigue la eliminación de un 50% de herrajes y tensores con el beneficio que supone en peso, economia y tiempo de montaje, siendo además por el mismo motivo característico primera, susceptible de regular la inclinación del techo mediante un viento, usandose un solo mastil para conseguir la posición erguida normal de la tienda, abundando esto en la notable ventaja que supone la disminución de peso.

100

TERCERA.- Por " TIENDA DE CAMPAÑA "

105

Todo ello, tal y como se describe en el cuerpo de la Memoria precedente y consta de cinco hojas foliadas, mecanografiadas por una sola de sus caras.

110

Madrid, tres de julio de 1.974

P.A. de E. EDUARDO ALZUGARAY

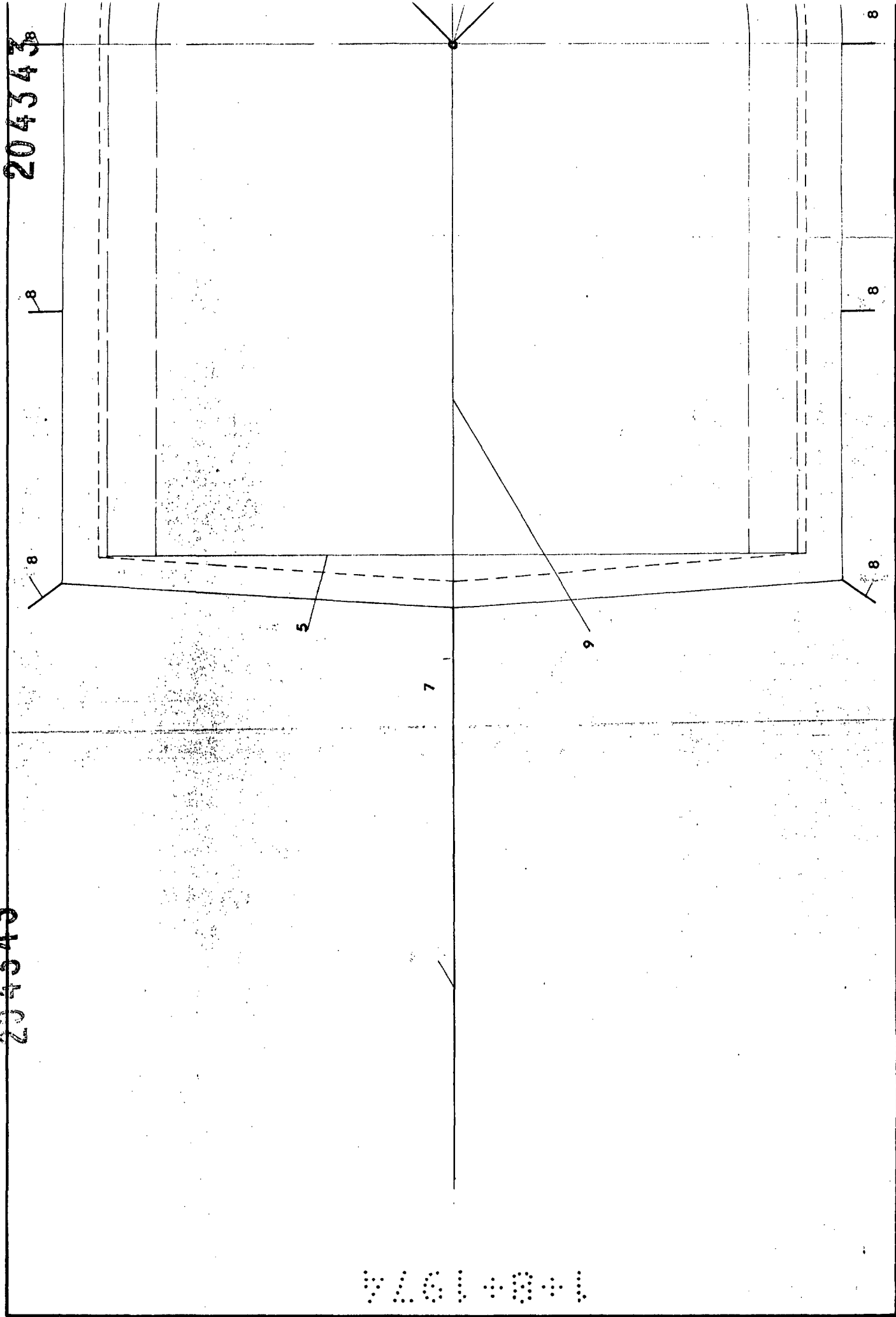
112.-

E. RODRIGUEZ RIVAS.

204343

204343


7 6 5 4 3 2 1



204343

204343

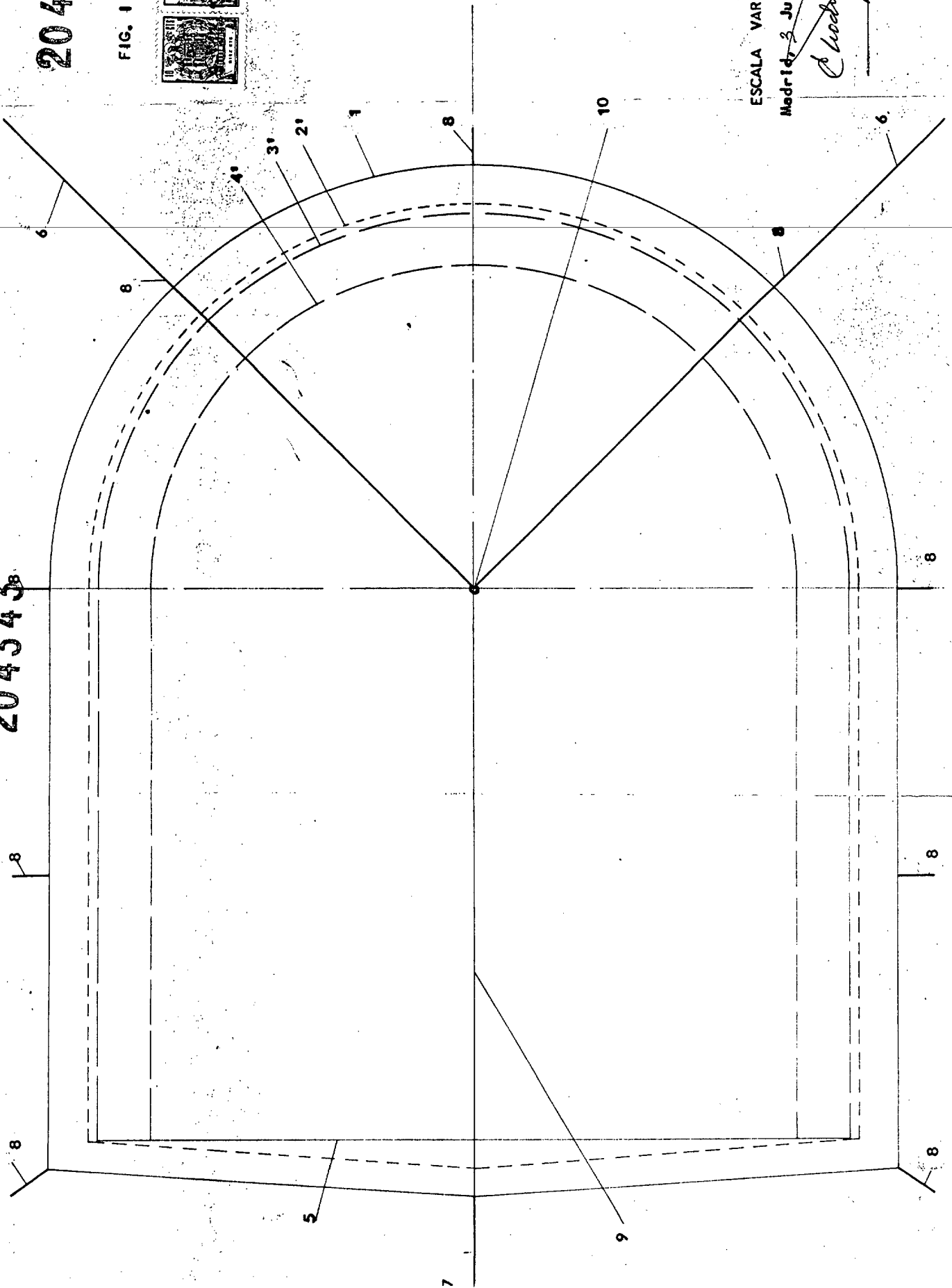
FIG. 1



ESCALA VARIABLE

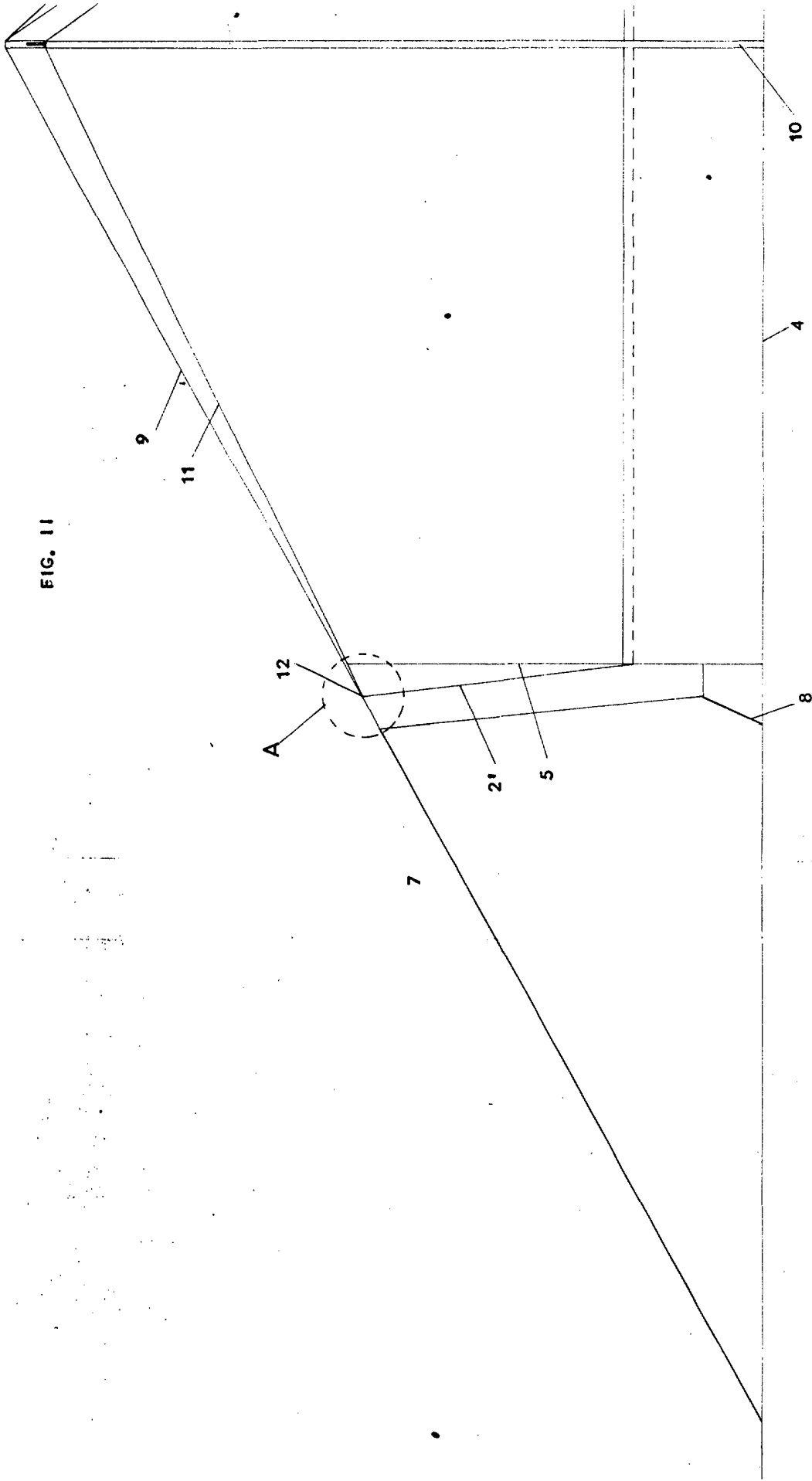
Madrid 3 Julio 1974

Ch. Rodríguez de Prada



204343

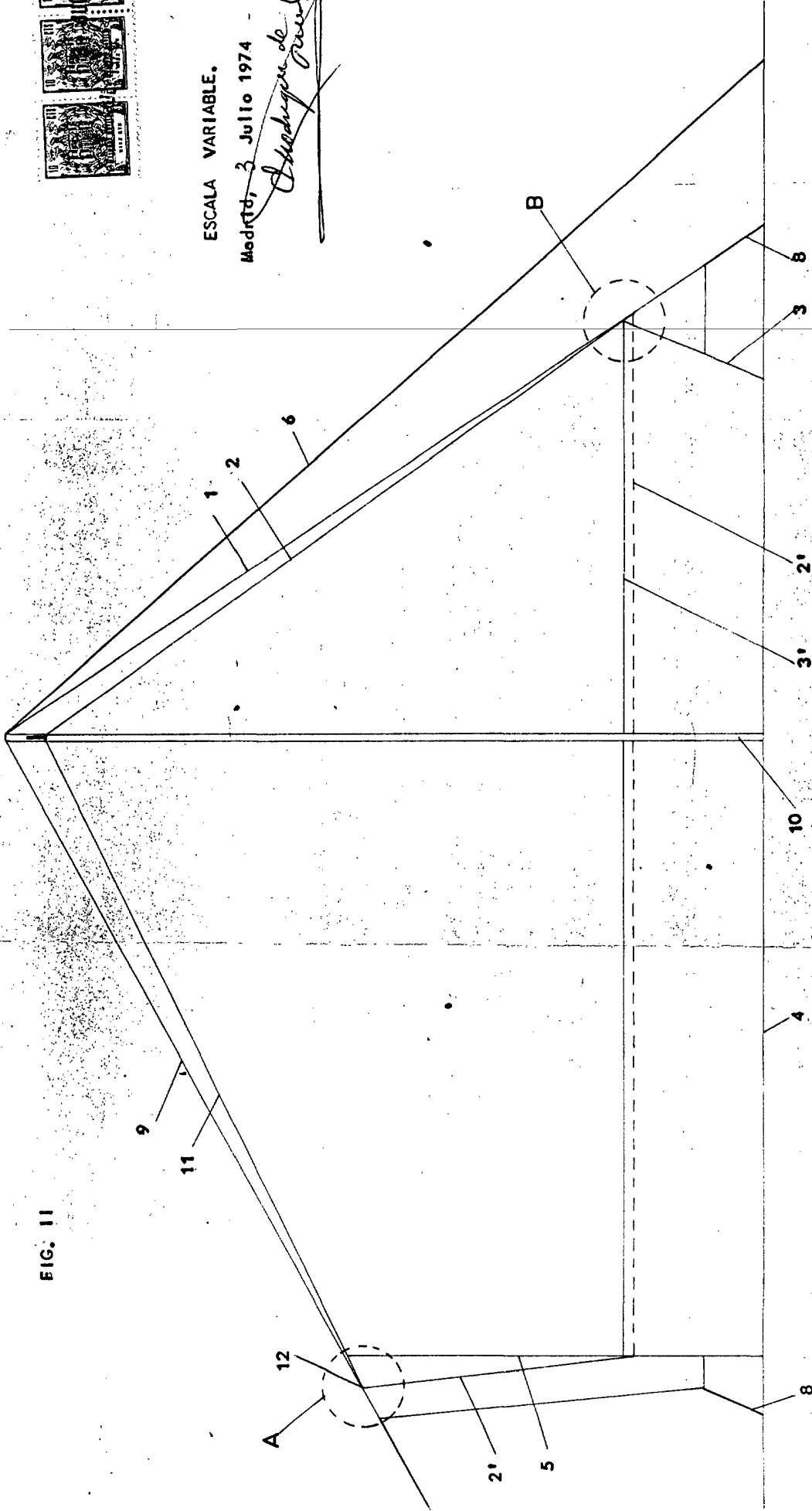
FIG. 11



204343

204343

FIG. 11



ESCALA VARIABLE.

Madrid, 3 Julio 1974

Andrés de Prada

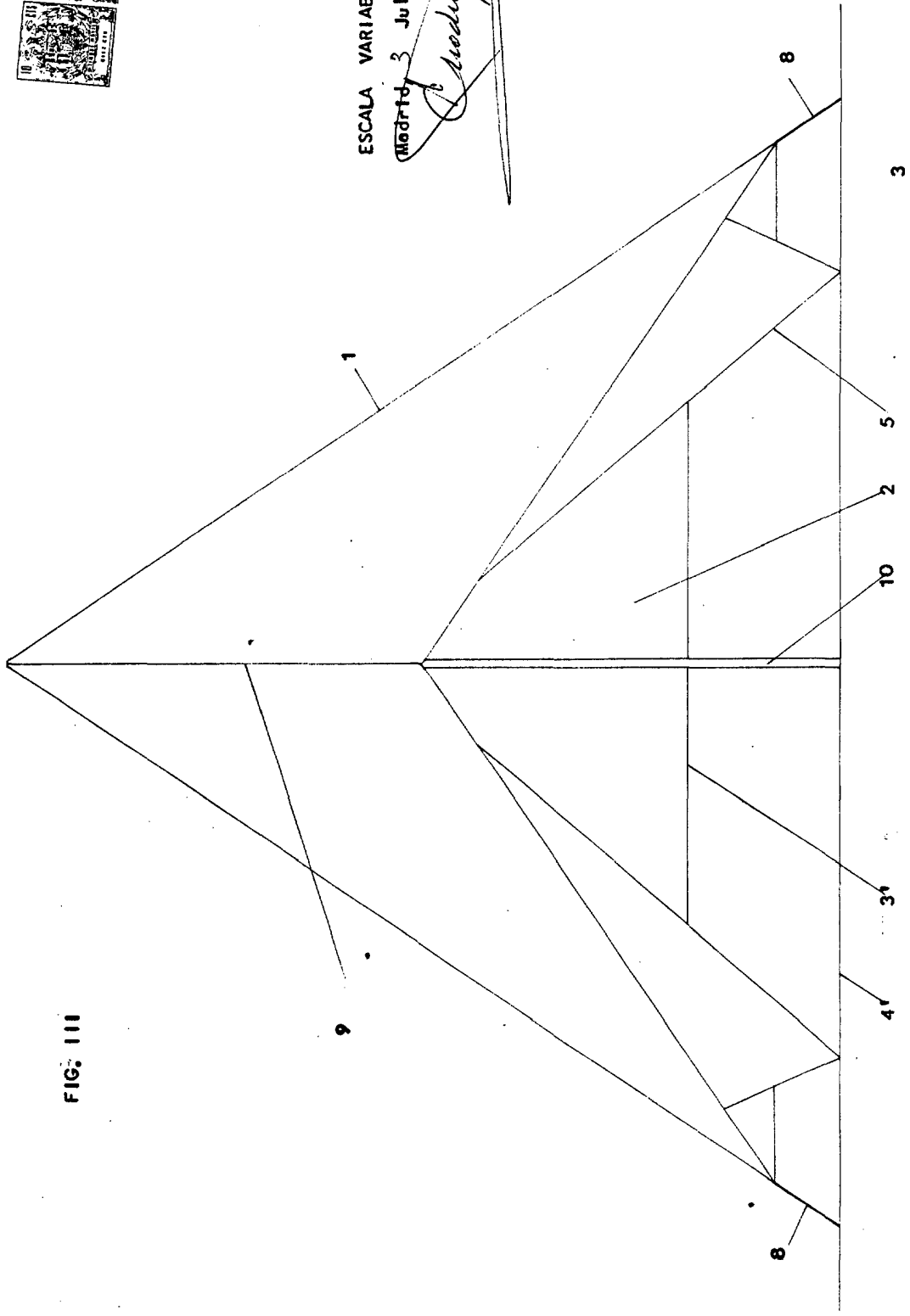


ESCALA VARIABLE

Disenado el 3 Julio 1974

Edmundo de
Alzugaray Alzugaray

FIG. 111



111-111

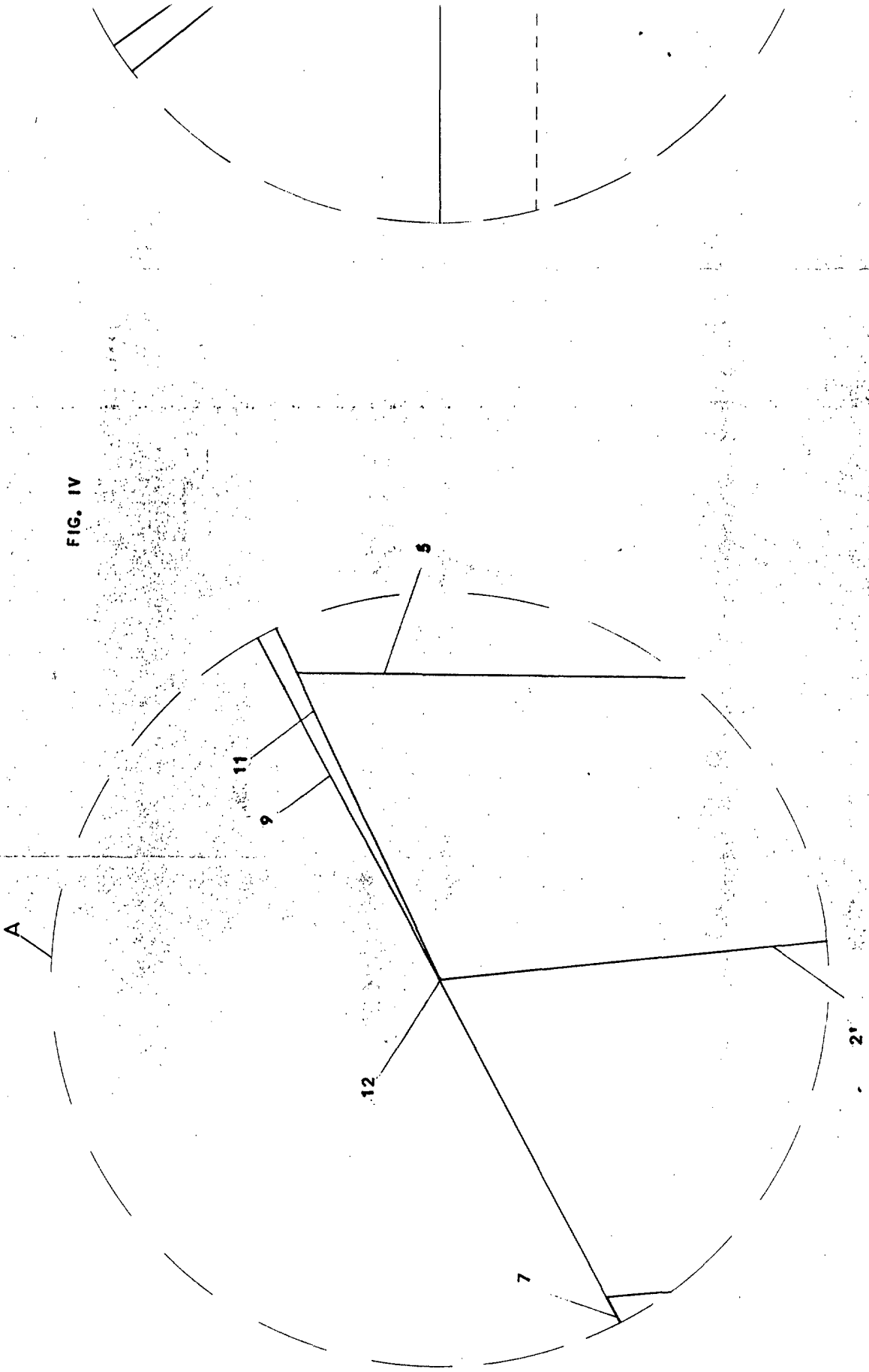
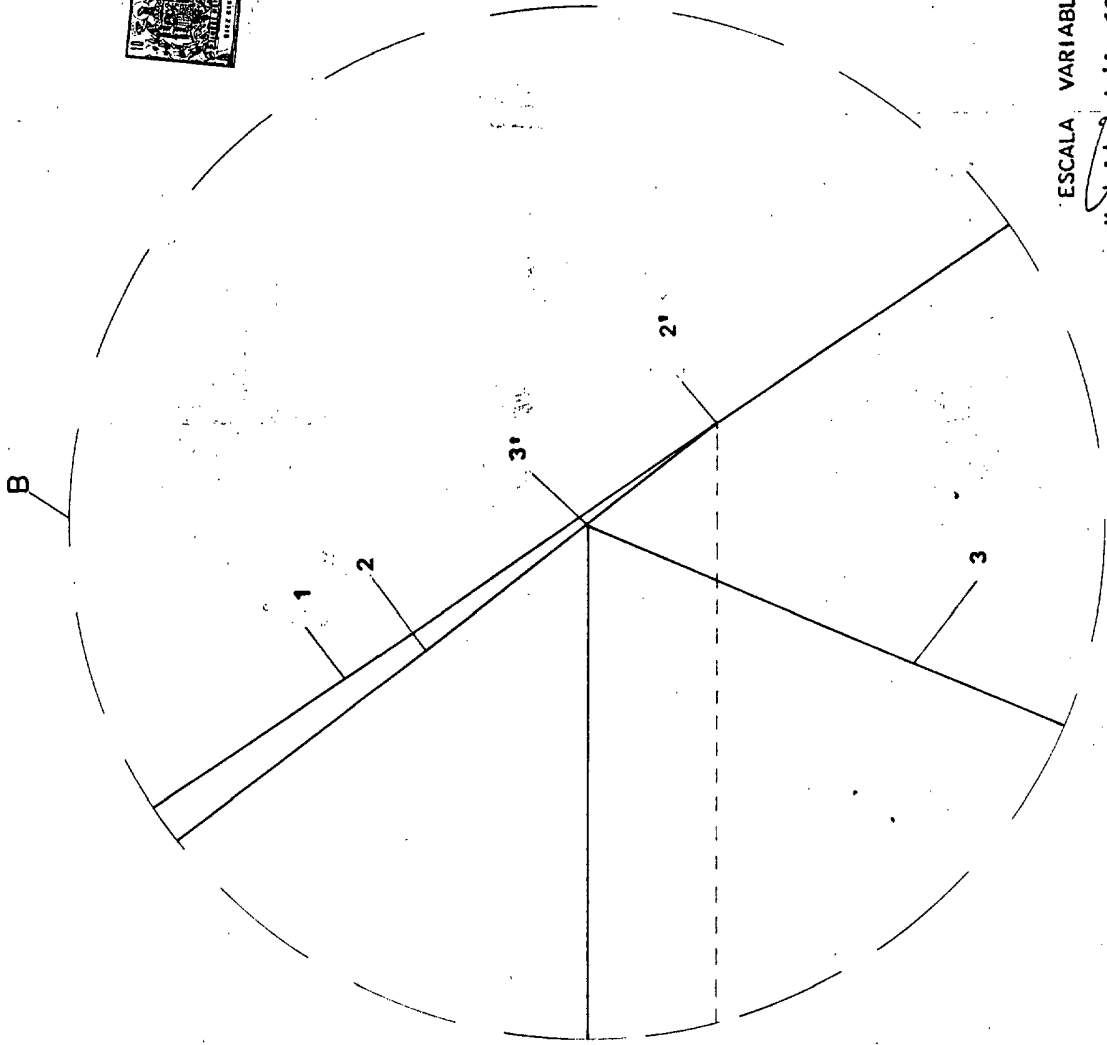


FIG. IV

ALZUGARAY



ESCALA VARIABLE

Mérid, 3 Julio 1974

Handwritten signature

FIG. IV

