

204045

20 JUN 1974



B 65 D

M O D E L O  
D E  
U T I L I D A D

a favor de Don Cayetano CANUT BELLIDO, de nacionalidad española, residente en Barcelona, calle Bailén, 228 bis, por "ESTUCHE".

- . -

MEMORIA DESCRIPTIVA

La presente invención se refiere a un estuche de constitución muy simple y que tiene múltiples aplicaciones como envase destinado a la presentación de artículos de perfumería y regalo en general.

5. No cabe duda que el envase o estuche en el que se acondiciona un artículo, influye directamente en su mayor realce y mejor presentación. No obstante, ocurre que los estuches conocidos suponen un incremento sensible en el coste general del artículo.

10. Con el fin de evitar este inconveniente se ha



2040

ideado el estuche objeto de la invención, cuya realización es sencilla y de escaso coste, a pesar de lo cual presenta un aspecto sumamente atractivo.

- El estuche en cuestión consta de dos cuerpos
5. rígidos que constituyen los laterales del estuche y cuyo contorno determina el contorno general de este último. Estos cuerpos están parcialmente rodeados por una lámina flexible, fijada sobre el canto de aquéllos, cuya lámina está unida a los laterales a partir de uno de sus extremos en tanto que el opuesto se prolonga en una solapa abatible que constituye la tapa. El extremo opuesto al de la tapa forma una serie de dobleces transversales y paralelos entre sí, que configuran una doble pared, con una aleta terminal dirigida hacia el interior de los dobleces y cuya anchura determina el grueso de esta doble pared.
- 10.
- 15.

- Para la mejor comprensión de cuanto queda descrito en la presente memoria, se acompaña un dibujo en el que, tan sólo a título de ejemplo, se representa un caso práctico de realización del objeto de la invención.
- 20.

- En dichos dibujos, la figura 1 es una vista en perspectiva del estuche con la tapa abierta; la figura 2 es un detalle en sección transversal; la figura 3 es una sección longitudinal, con la tapa abatida; y la figura 4 es un detalle a mayor escala de la tapa.
- 25.

El estuche descrito consta en los dibujos de dos cuerpos rígidos -1- que constituyen los laterales del estuche. Alrededor de estos laterales está parcialmente



204

fijada una lámina flexible -2-, con sus bordes -2- unidos mediante clavos -4- sobre tres de los cantos de los laterales y sobre una parte del canto superior.

5. Uno de los extremos de la lámina -2- se prolonga a partir de la pared posterior del estuche, en una solapa abatible -5-, que constituye la tapa del estuche. El otro extremo se prolonga en una solapa doblada -6- que constituye doble pared, y finaliza en una aleta -7- apoyada sobre el fondo del estuche, cuya anchura determina la separación entre la solapa -6- y la pared frontal del estuche (figura 3).

10. La lámina -2- puede presentar una placa interna -8- de refuerzo y, eventualmente, un acolchado -9- (figura 4). Asimismo, la cara interna de la lámina puede estar forrada mediante un recubrimiento laminar -10-.

15. La unión de la lámina -1- a los cantos de las placas laterales -1- puede realizarse mediante clavos, grapas o bien adhesivo. Lo importante es la constitución del estuche mediante dos laterales rígidos y una lámina que los rodea parcialmente y que se prolonga para formar la tapa abatible.

20. La doble pared -6- constituye un motivo decorativo, que da la impresión de un grueso en la cara frontal, que en realidad es hueca. La aleta -7- mantiene la forma de esta doble pared y constituye un tope que limita su posición correcta.

25. Esta simplicidad constitutiva permite obtener el estuche a un coste muy reducido, que prácticamente no



influye en el coste total del artículo acondicionado en el estuche.

- Serán independientes del objeto de la invención los materiales empleados en la fabricación de las distintas piezas que componen el estuche, formas y dimensiones de las mismas y cuantos detalles accesorios puedan presentarse, siempre y cuando no afecten a su esencialidad.
- 5.

- . -

#### N O T A

Se reivindica como objeto del presente modelo de utilidad:

10. 1. Estuche, caracterizado esencialmente por el hecho de que consta de dos piezas rígidas, que constituyen los laterales y cuyo contorno determina el del estuche, las cuales están parcialmente rodeadas por una lámina flexible que constituye las paredes y fondo del estuche, cuya lámina se prolonga por un extremo en una solapa libre y abatible que constituye la tapa, y por el otro extremo en otra solapa doblada transversalmente y formando una doble pared, que finaliza en una aleta terminal que está doblada hacia el interior de la doble pared y determina la anchura y estabilidad de la misma.
- 15.
- 20.

#### 2. Estuche.

Todo ello según queda descrito y reivindicado en la presente memoria descriptiva, que consta de cinco



hojas foliadas escritas a máquina por una sola cara.

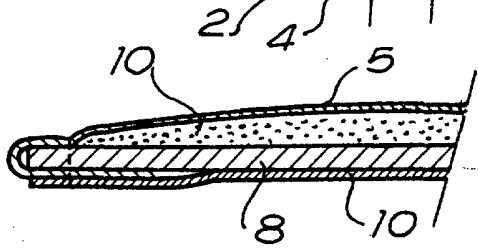
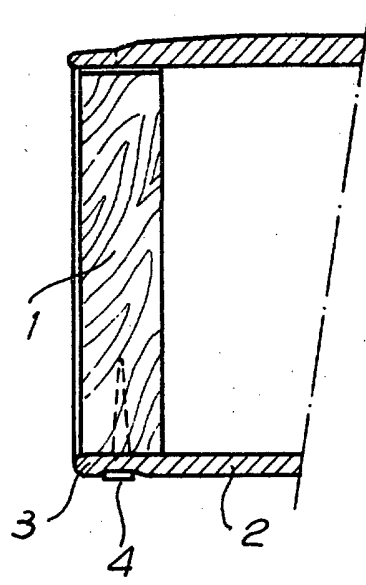
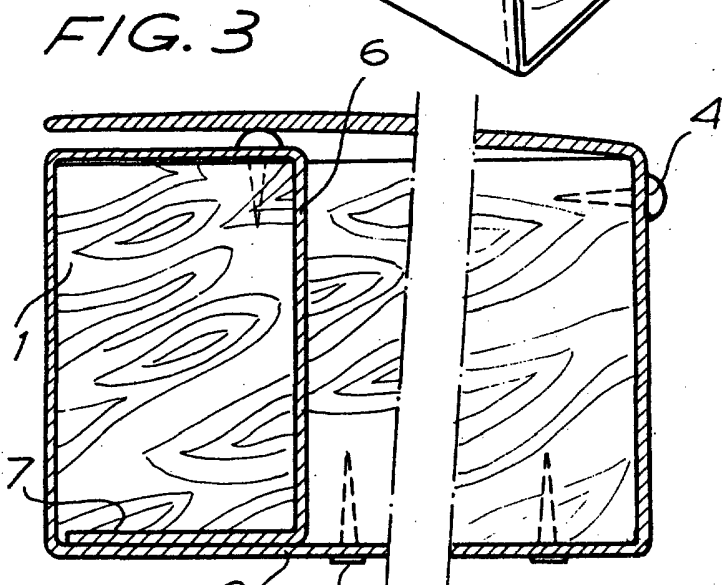
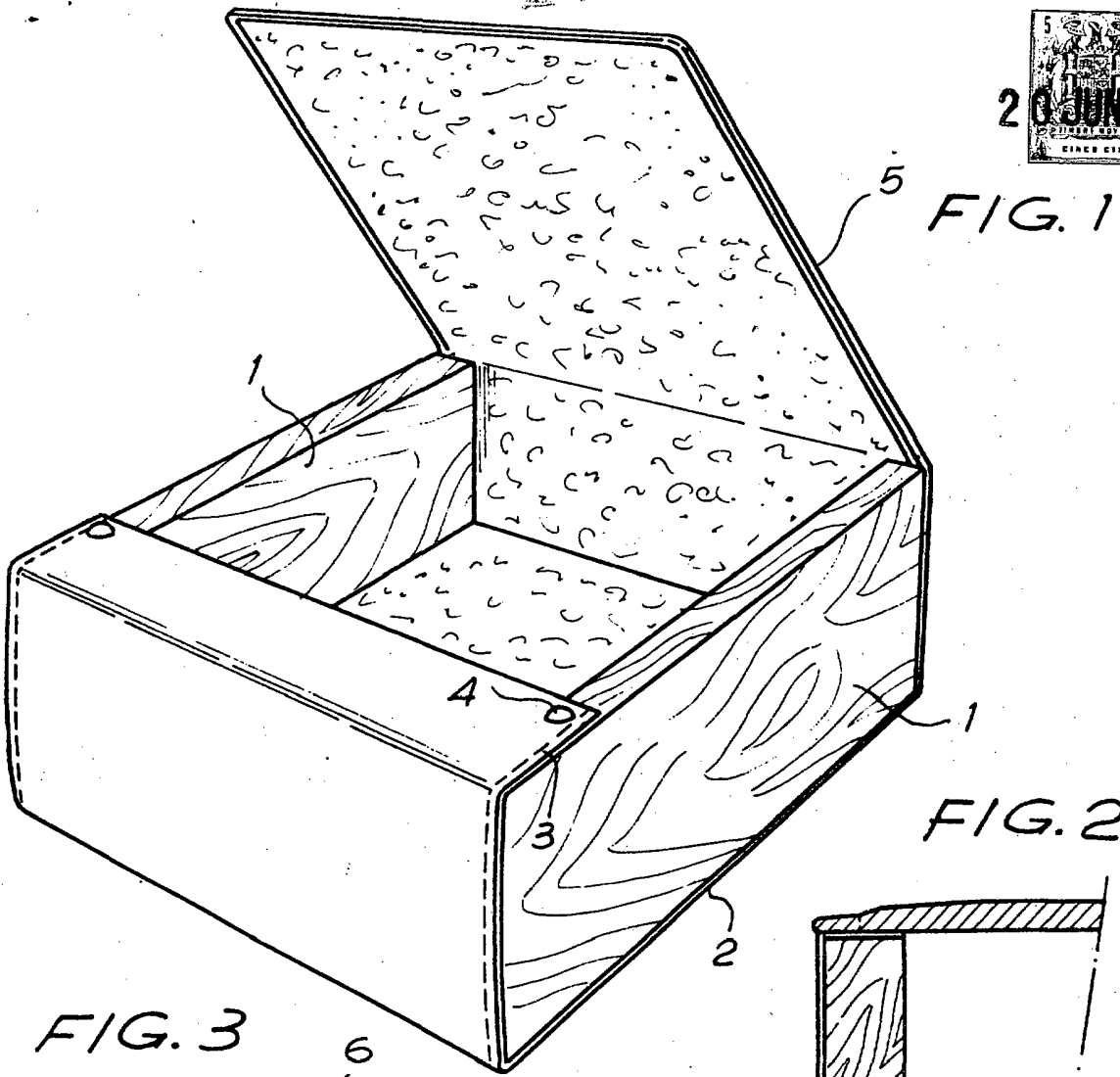
Barcelona, 20 de junio de 1974

Cayetano CANUT BELLIDO

p.a.

A large, stylized handwritten signature in black ink, written over the typed name and the "p.a." text. The signature consists of several sweeping, interconnected loops and a long horizontal stroke at the bottom.

5 JUN 1974



Barcelona, 20 junio 1974  
P.R.

24835/1