



-7 JUN

203972

A rectangular box with a dashed border, containing the handwritten number 'A44B' in the center.

MODELO DE UTILIDAD

por 20 años

por "DISPOSITIVO DE SUJECION PARA HEBILLAS", a favor de HIJOS DE ROGELIO ROJO, S.A., de nacionalidad española, domiciliada en BARCELONA - Rosellón, 168.

=====

MEMORIA DESCRIPTIVA

La presente memoria descriptiva y los dibujos complementarios adjuntos hacen referencia a un dispositivo de sujeción para hebillas, especialmente destinado para su aplicación en cinturones, correas, y similares, caracterizado

5. por la elementalidad de su constitución y por las ventajas de orden práctico que aporta.

Este dispositivo quedará situado entre la hebilla, a la cual quedará afianzado, y la correa o cinturón correspondiente y su ventaja fundamental estriba en el hecho de

10. que permite, de modo muy sencillo, la graduación longitudinal de la correa con posibilidad de alargar o acortar ésta según convenga, evitando el tener que practicar nuevos taladros en la correa, tarea generalmente enojosa.

El dispositivo de sujeción para hebillas, que más adelante se describirá en detalle, consiste en una pieza me

15.



- tálica, de estructura laminar, dotada de dos prolongaciones arqueadas, destinadas a engarzar en el travesaño de la hebilla, a ambos lados del clavillo de la misma. En la zona opuesta comporta una lámina articulada que actúa en funciones de pinza, quedando la correa retenida por efecto prensor, dado que se encuentra interpuesta entre la lámina articulada y la pieza. Haciendo girar convenientemente la lámina cesa el efecto prensor permitiendo la separación de la correa.
- 5.
10. Para una mejor comprensión de las características generales que concurren en este dispositivo de sujeción para hebillas, se acompañan a la presente memoria unos dibujos descriptivos, en los que se ha representado un caso práctico de realización del mismo, según los principios de las reivindicaciones, con la particularidad de que las figuras diseñadas deberán ser observadas en sentido amplio y general y sin carácter restrictivo alguno, dada su condición meramente informativa.
- 15.
- En los dibujos:
20. La figura 1 es una representación, vista en perspectiva, del dispositivo de sujeción para hebillas, objeto del presente Modelo de Utilidad.
- La figura 2 es una representación, vista asimismo en perspectiva, de este dispositivo de sujeción, en el que puede observarse la parte oculta en el dibujo anterior.
25. La figura 3 constituye una representación de este dispositivo de sujeción despiezado, para una mejor comprensión e interpretación.
- La figura 4 es una representación, vista en sección según el plano IV-IV, de este dispositivo de sujeción.
- 30.



Al objeto de facilitar la localización de las distintas partes constitutivas en este dispositivo de sujeción para hebillas, se han situado números en las figuras, relacionados con las descripciones que se realizan a continuación.

Este dispositivo de sujeción está constituido por una pieza metálica -1- dotada de dos prolongaciones arqueadas -2- y -3-, destinadas a engarzar en el travesaño -4- de la hebilla -5-, a ambos lados del clavillo -6-. En la zona opuesta la pieza define dos aletas -7- y -8-, perforadas en sus partes centrales, destinadas a recibir con posibilidad de articulación la lámina -9-, provista de los apéndices -10- y -11-, capaces de encajar en las perforaciones practicadas en las aletas.

La lámina -9- tiene dos de sus bordes doblados originando el reborde -12-, aproximadamente ortogonal, y las pestañas curvadas -13- y -14-. El reborde -12- tiene por objeto presionar sobre la correa -15-, al quedar ésta interpuesta entre aquél y la propia pieza -1-, consiguiendo la sujeción de la misma.

El arco -16-, previsto a modo de puente, permite el paso de la correa -15- una vez ceñida adecuadamente.

Todos los elementos integrantes de este dispositivo de sujeción se realizarán de preferencia en material metálico, sometido a un tratamiento de acabado superficial, en orden a conseguir un mejor efecto estético.

Todo cuanto no afecte, altere, cambie o modifique la esencia del dispositivo descrito, será variable a los efectos del actual Modelo.



N O T A.

Se reivindica como objeto de este registro por  
Modelo de Utilidad:

- 1.- Dispositivo de sujeción para hebillas, caracte-
5. terizado esencialmente por el hecho de estar constituido por una pieza rígida, de estructura laminar, definiendo, en una zona de su contorno, unas prolongaciones arqueadas para el acoplamiento del conjunto en el travesaño de la hebilla, a ambos lados del clavillo de ésta, en tanto que en la zona
10. opuesta presenta dos aletas, ortogonales al plano de la pieza, en situaciones enfrentadas, dotadas ambas de sendos tabladros centrales, susceptibles de recibir y alojar los apéndices de una lámina capaz de girar respecto de la pieza estando dos de sus lados rebordeados y con posibilidad uno de
15. ellos de conseguir la retención de la correa, al quedar ésta interpuesta entre el reborde de la lámina y la propia pieza.

- Sean cuales fueren las circunstancias que concurren en la esencialidad del Modelo de Utilidad, definido en
20. la anterior reivindicación, cuyo objeto es:

2.- "DISPOSITIVO DE SUJECIÓN PARA HEBILLAS".

Consta la presente memoria de cinco hojas foliadas, mecanografiadas por una sola cara y de los dibujos uni

203070



dos a la misma.

Barcelona, -7 JUN. 1974

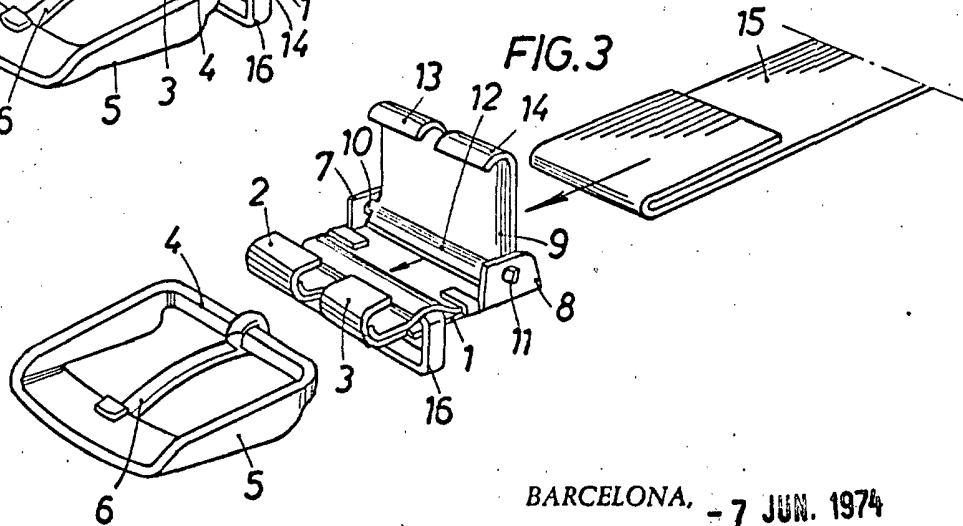
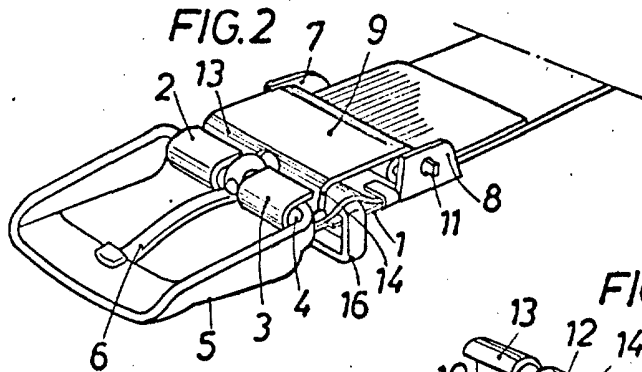
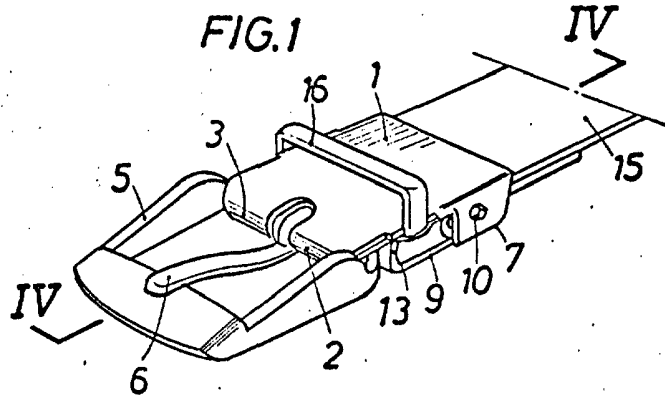
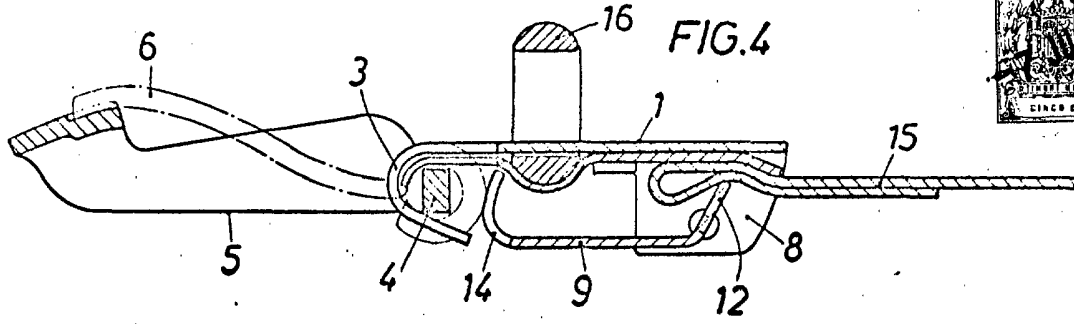
P.A. de HIJOS DE ROGELIO ROJO, S.A.

ALFONSO DURÁN  
P. P.

A large, stylized handwritten signature in black ink is written over the typed name 'ALFONSO DURÁN'. The signature is cursive and extends across the width of the typed name.

Fdo.: Luis Durán Benejam

DV/gu.



BARCELONA, - 7 JUN. 1974

P.A.  
ALFONSO DURÁN  
P. P.

Fdo. Luis Durán Benejam

ESCALA VARIABLE