

203749



F.C. 10 4-1976

Int. Cl. 2: B42D

M E M O R I A D E S C R I P T I V A

Correspondiente a un MODELO DE UTILIDAD por veinte años.

A favor de

CREACIONES ESPECIALIZADAS DE ARTES GRAFICAS, S.A.,
de nacionalidad española.

Residente en SAN JUAN DESPI (Barcelona).-Las Planas, s/n

p o r :

"LAMINA CON ELEMENTOS GRAFICOS SEPARABLES, PERFECCIONADA"

- 2 - 203749



La presente memoria descriptiva tiene como fin la declaración del objeto sobre que ha de recaer el privilegio de explotación industrial y comercial exclusivo en el territorio nacional de un Modelo de Utilidad consistente en una lámina con elementos

5.- gráficos separables, perfeccionada.

La finalidad de esta nueva lámina con elementos gráficos es conseguir una perfecta protección de estos elementos, sin necesidad de emplear sobres.

Estos elementos gráficos pueden ser sellos, cromos, boletos, etiquetas, folletos pequeños, de forma cuadrada, rectangular, circular, triangular, etc.

10.-

Esencialmente está constituida por dos hojas de papel en las que están impresas los elementos gráficos regularmente repartidos y separados entre sí por franjas en las que se aplica un pegamento, de manera que ambas hojas quedan adheridas una a otra, con sus elementos gráficos superpuestos, uno contra otro. El contorno de estos elementos queda limitado por un trepado o perforaciones continuas que constituyen las líneas de rotura para su posterior desprendimiento.

15.-

Los elementos gráficos se pueden separar por parejas de la plancha doble mediante corte o mediante otras líneas de perforaciones, coincidente con el centro de las franjas de pegamento, de manera que las caras impresas, situadas una contra la otra, quedan ocultas y protegidas. Para independizar los elementos, basta presionar ligeramente para producir la separación de los dos elementos gráficos del marco que los mantiene unidos.

20.-

25.-

Por consiguiente, la principal utilidad de este sistema es que no es necesario el empleo de sobres, ya que las zonas principales quedan ocultas y protegidas, permitiendo emplear además el reverso para otras inscripciones, por ejemplo, para direcciones,

30.-

20374



propaganda, etc.

35.- Con el fin de facilitar la mejor interpretación del invento, en los dibujos adjuntos, complementarios de la presente exposición, se representa una forma de realización industrial que solamente se incluye con carácter meramente informativo y no limitativo del invento.

En los citados dibujos:

La figura 1 muestra en perspectiva una plancha doble realizada de acuerdo con el invento.

40.- La figura 2 muestra un detalle de la composición de dicha plancha doble.

La figura 3 muestra frontalmente una hoja.

La figura 4 muestra una parte separable.

45.- La figura 5 muestra en perspectiva la forma de desprendimiento de dos elementos gráficos.

50.- Como se muestran en las citadas figuras, este Modelo de Utilidad se compone de dos hojas (1 y 2), en las que están impresas por una de sus caras los cromos (3), por ejemplo, dispuestos ordenadamente y separados por bandas engomadas (4), que permiten fijar una hoja contra la otra, de manera que los cromos queden situados uno contra otro, en total coincidencia.

55.- Ambas láminas unidas son perforadas por varias líneas de perforaciones, de orificios o trazos (5), que coinciden con el contorno de los cromos. Además, en las caras externas o posteriores de las láminas están situadas las marcas de corte (6), coincidentes con el centro de las bandas engomadas, que pueden ser también líneas de perforación de más fácil desprendimiento que las anteriormente citadas (5).

60.- Estando así unidas ambas hojas, es fácil independizar las parejas de cromos, mediante corte por las líneas (6), operación



que puede realizarse mediante los útiles de corte adecuados, de manera que se consiguen la forma representada en la figura 1, en la que ambos cromos están unidos en su periferia, fuera de la parte impresa de los mismos. Para separar los cromos de dicho marco o soporte, basta presionar ligeramente en la zona central para producir la rotura de las líneas de perforaciones, como se muestra en la figura 5.

65.- Los reversos de las hojas pueden estar impresas, por ejemplo, con propaganda, direcciones, etc.

70.- Descrita suficientemente la naturaleza del invento, así como un ejemplo de realización práctica del mismo, solamente cabe añadir que en el conjunto y partes descritas es posible introducir cambios de materias, formas y disposición de sus partes, siempre que estas alteraciones no supongan variación fundamental en el invento.

75.-

R E I V I N D I C A C I O N E S

1ª).-"LAMINA CON ELEMENTOS GRAFICOS SEPARABLES, PERFECCIONADA" que se caracteriza por estar constituida por dos hojas de papel unidas mediante pegamento distribuido en franjas situadas alrededor de impresiones gráficas, las cuales están enmarcadas por líneas de perforaciones para facilitar su desprendimiento, cuyas impresiones gráficas están situadas una contra otra en perfecta coincidencia y distribuidas uniformemente en ambas hojas, de forma que es posible su separación por parejas mediante cortes practicados en coincidencia con el centro de las franjas de pegamento.

80.-

85.-

2ª).-"LAMINA CON ELEMENTOS GRAFICOS SEPARABLES, PERFECCIONADA" según la reivindicación 1, que se caracteriza porque las partes separadas mediante corte están constituidas por un par de



90.- hojas, unidas mediante pegamento en todos sus bordes, en las que la parte impresa principal está situada en la cara interior, una contra otra y enmarcada por líneas de perforaciones que facilitan su desprendimiento.

3ª).- "LAMINA CON ELEMENTOS GRAFICOS SEPARABLES, PERFECCIONADA".

95.- NADA".

La presente memoria descriptiva consta de cinco hojas foliadas y mecanografiadas por una sola cara, componiendo un total de noventa y ocho líneas, incluidas las presentes.

Madrid, 6 de Junio de 1.974.-

JOSE M. TORO

P. P.

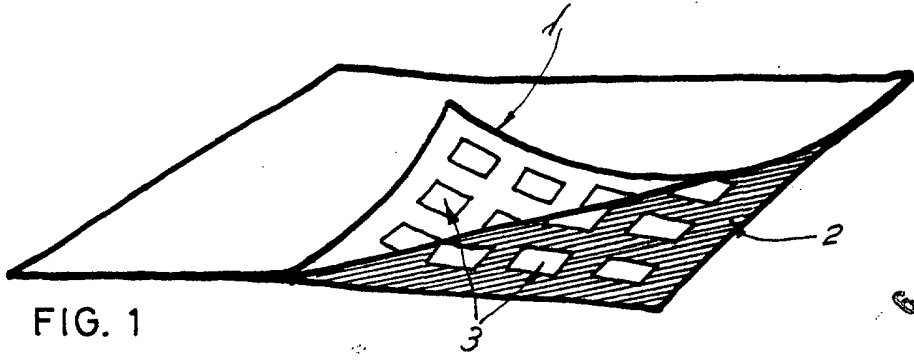


FIG. 1

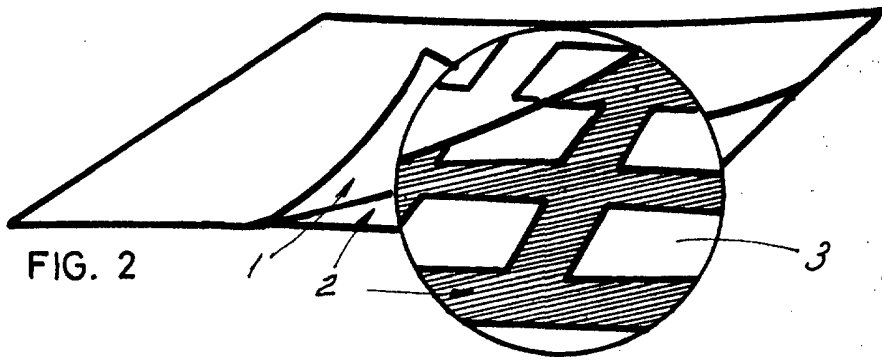


FIG. 2

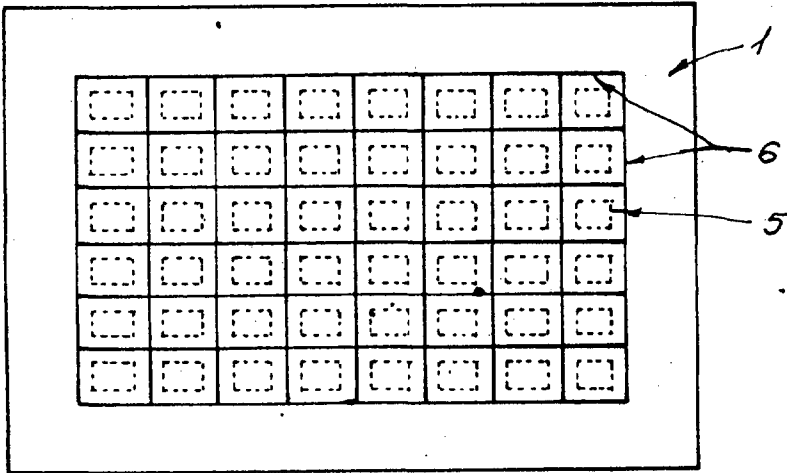


FIG. 3




FIG. 5

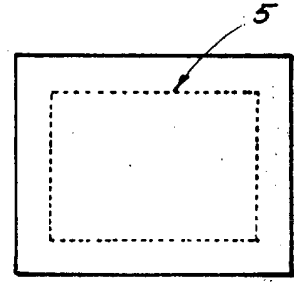


FIG. 4

Madrid, 6 Junio 1974
 P.A. JOSE M. TORO
 P.P.

ESCALA VARIABLE