

203736



MODELO DE UTILIDAD

Orden nº 26/5/74

BAD ORIGINAL

Int. C.A. B 65 D

Memoria Descriptiva


sobre:

CANTIMPLORA.

Solicitante: D. JOSE PEREZ MOROTE, de nacionalidad española,
residente en Crta. de Mazarrón s/n, EL PALMAR
(MURCIA).

El presente Modelo de Utilidad se refiere a una cantimplora, del tipo que permite llevar acoplado en su parte inferior una marmita.

5. El objeto de la presente invención es conseguir una marmita del tipo indicado en la cual se consiga de una



BAD ORIGINAL

forma rápida y fácil el montaje y desmontaje de la marmita.

Otro objeto de la invención es el dotar al conjunto de medios que puedan servir a la marmita como asidero auxiliar para llevarlo a suspendida.

5. De acuerdo con la invención, la cantimplora va dotada de dos correas que se conectan por uno de sus extremos a sendas anillas solidarizadas a la cantimplora en su parte superior, en las zonas de mayor curvatura. Estas correas discurren hacia abajo sobre la superficie de la cantimplora para fijarse por su extremo inferior libre en puntos diametralmente opuestos de la marmita.

10. La fijación del extremo superior de la correa sobre la anilla de la cantimplora puede realizarse, por ejemplo, mediante un broche de presión, cuyos elementos macho u hembra van fijados a la correa en puntos próximos. La fijación a la marmita puede realizarse también mediante un sistema de broche, cuya hembra va fijada a la correa mientras que el macho va solidarizado exteriormente a la pared de la marmita.

15. Las correas son desmontable fácilmente y pueden conectarse por su extremo superior libre, quedando fijadas por el inferior a la marmita para servir como asidero auxiliar.

20. Además de todo lo anterior, la marmita va dotada de un asidero abatible sobre la cara interna de su pared, asidero que va fijado mediante un enganche unido a la pared de la marmita por su cara interna en una de las zonas de menor curvatura, de modo que al girarlo hacia afuera apoye perpendicularmente en el borde libre de la pared de la referida marmita para actuar de asidero.

25. Eliminando las correas y la marmita, la cantimplora

30.



puede ser usada sin tales elementos y sin necesidad de llevar las correas colgando, quedando las anillas citadas para la fijación de las correas ocultas en la funda de la cantimplora.

5. El asidero de la marmita, permite utilizar a esta como cacillo para calentar comida, por ejemplo, quedando el mango oculto abatido hacia el interior del mismo, cuando no se utiliza.

10. Los elementos descritos anteriormente se exponen con mayor claridad seguidamente, al hacer referencia a los dibujos adjuntos, donde se muestra una forma de realización dada a título de ejemplo no limitativo y en los que:

La figura 1, es una vista frontal de la cantimplora.

15. La figura 2, es una vista lateral de la misma.

Como puede verse en los dibujos, la cantimplora 1 va dotada de dos correas 2 y 3 una en cada uno de los laterales de la misma. Estas correas se fijan por su extremo superior a sendas anillas 4 solidarias de la cantimplora, mientras que por su extremo inferior se fijan a una marmita 5.

20. La fijación puede realizarse mediante broches de presión. En el ejemplo descrito, en la porción superior de las correas 2 y 3 va dispuesto un elemento macho y otro hembra, 6 y 7 respectivamente entre los cuales queda abrazada la anilla 4 cuando el broche es cerrado. En la porción inferior de las correas 2 y 3 va dispuesto un elemento hembra 7, mientras que el elemento macho 6 es solidario de la cantimplora 5.

25. Con esta disposición, es sumamente fácil la colocación y separación de la marmita 5 de la cantimplora 1.
- 30.

BAD ORIGINAL

- 4 -

20373



La marmita 5 puede utilizarse con las correas 2 y 3 fijadas y unidas por su extremo superior mediante los broches correspondientes, sirviendo tales correas como asidero auxiliar.

5. Además, la marmita 5 dispone por la cara interna de su pared, en una de las zonas de menor curvatura, de un enganche 8 al que se fija un asidero 9 que puede abatirse sobre la superficie interna de la pared para quedar oculto dentro de la marmita cuando se acopla esta sobre la cantimplora 1 como se muestra en la figura 1.

10. Cuando el asidero 9 quiere utilizarse como mango de la marmita 5, se abate hacia afuera, apoyando entonces en el borde superior libre de la pared correspondiente y quedando en posición perpendicular a dicha pared como se muestra en la figura 2.

15. Además de esto, la cantimplora 1 va dotada de una anilla 10 para permitir su suspensión de un cinturón, correa o similar.

- N O T A -

20. Descrita suficientemente la naturaleza del invento, así como la manera de realizarse en la práctica, debe hacerse constar que las disposiciones anteriormente indicadas son susceptibles de modificaciones de detalle en cuanto no alteren su principio fundamental. Siendo lo que constituye la esencia del referido invento y por lo que se solicita un Modelo de Utilidad por 20 años, sobre: CANTIMPLORA; caracterizándose por lo siguiente:

25.

1.- Cantimplora, del tipo que permiten llevar acoplado en su parte inferior una marmita, caracterizada porque

BAD ORIGINAL

5200-00



1974

5. va dotada de dos correas conectadas por uno de sus extremos a sendas anillas solidarizadas a la cantimplora en su parte superior en puntos diametralmente opuestos en las zonas de mayor curvatura, cuyas correas discurren hacia abajo sobre la superficie de dicha cantimplora para fijarse por su extremo inferior a la marmita en puntos diametralmente opuestos, siendo dichas correas desmontables y conectables entre sí para servir como asidero auxiliar de la marmita, estando dotada además dicha marmita de un asidero abatible sobre la
10. cara interna de su pared asidero que va fijado mediante un enganche unido a la pared de la marmita por su cara interna, en una de las zonas de menor curvatura, de modo que al girarlo hacia afuera apoye perpendicularmente en el borde libre de la pared de la referida marmita, para actuar de mango.

15. 2.-Cantimplora, tal y como queda sustancialmente descrito en la presente Memoria e ilustrado en el dibujo adjunto.

Esta Memoria consta de cinco hojas escritas a máquina por una sola cara.

Madrid, - 6 JUN. 1974

JOSE PEREZ MOROTE.

1 GÓMEZ / CEBO Y MODET

p.p. Firmado: L. Caeta Fernández

205

ESCALA VARIABLE

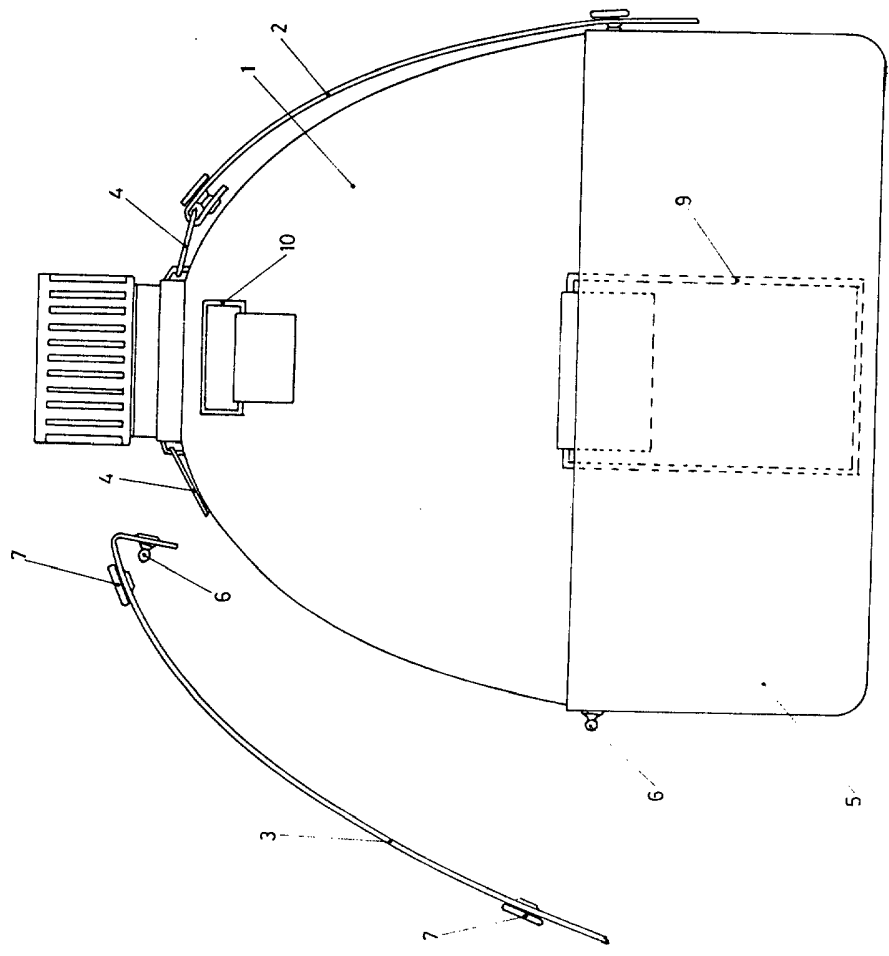


FIG. 1

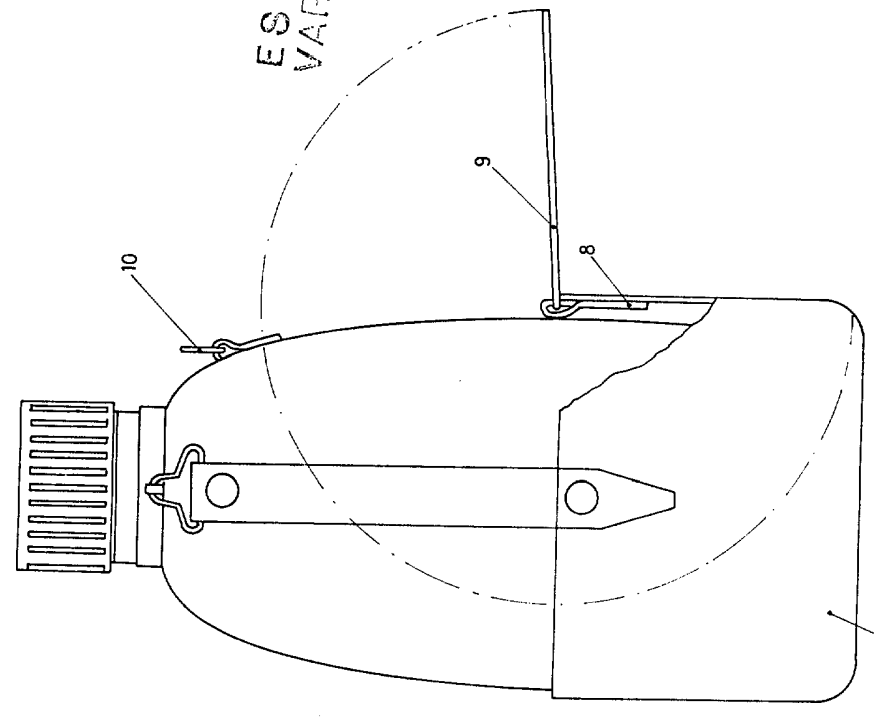


FIG. 2

ESCALA VARIABLE.

Madrid, a 12 de Julio de 1931.
 Sr. Elencados: L. Cuello Ferrández.
 [Signature]