

203454

29 MAY 1974



O.G. 28.481 / mc.

MODELO DE UTILIDAD

Int. Cl.: A 24 F

MEMORIA DESCRIPTIVA

Sobre:

"CENICERO APILABLE PERFECCIONADO"

Solicitante: La Entidad española INDUSTRIAS FASE, S.A. domiciliada en: c/Hierro, 6 - TORREJON DE ARDOZ --
(Madrid).



El Modelo de Utilidad objeto de la presente Memoria Descriptiva es un cenicero apilable de aplicaciones convencionales.

5, Supone una concepción formal de gran originalidad y resulta de notable interés por cuanto está construido en un material muy ligero y su forma es tal que puede acoplarse con otro igual a modo de pilas con lo que el espacio ocupado -- cuando no son usados es mínimo.

10. Consiste en una pieza única la cual presenta una superficie externa regular, prismática o cilíndrica, la cual se continúa hacia el interior en forma descendente para formar un hueco central troncocónico que servirá de depósito para los restos de cigarrillos; por la parte posterior se continúa la superficie lateral según un vano que rodea el resalte que por 15. esta parte supone el vaciado central anterior y que tiene forma de tronco de cono cerrado por su base, siendo redondeada la unión de dicha base con la superficie lateral del resalte.

20. La superficie lateral externa está limitada, tanto por su borde superior como por el inferior, según líneas sinusoidales formadas por tramos curvos cóncavos y convexos de los mismos radios de curvatura y de igual amplitud, con lo que dos ceniceros iguales pueden ser superpuestos quedando sus superficies laterales como continuación una de la otra por la exacta adaptación de la línea límite superior de la superficie de 25. uno de ellos con la inferior del otro.

Para ampliar ésta descripción y a título de ejemplo únicamente, se han representado, en la hoja de dibujos que se acompaña, las siguientes figuras.

30. Figura 1.- Vista en planta de un cenicero de superficie lateral cilíndrica.



Figura 2.- Vista en alzado del mismo cenicero.

Figura 3.- Detalle de la sección por III-III de la figura 1.

Figura 4.- Vista en planta de un cenicero de superficie lateral prismática.

En estas figuras se han señalado, con sus referencias correspondientes los siguientes elementos:

- 1.- Superficie lateral.
- 2.- Superficie superior.
- 3.- Fondo.
- 4.- Superficie lateral del hueco central.

La superficie lateral -1- presenta sus bordes superior e inferior en forma de líneas sinuosas iguales de modo que puedan colocarse uno sobre otro varios ceniceros iguales, siendo continua la superficie lateral del conjunto; por la parte superior, la línea sinuosa se continúa según una superficie -2- resultante del deslizamiento de un segmento horizontal que mantiene uno de sus extremos apoyado en la línea sinuosa superior, y esta superficie se continúa según el hueco central de superficie lateral -4- y fondo -3- que sirve de depósito a los restos de cigarrillos; este depósito, por la parte posterior, ofrece la forma de un resalte troncocónico centrado en el vano que forma la cara interior de la superficie lateral -1-.

Se hace constar que la anterior enumeración es puramente enunciativa y no limitativa, reservándose el inventor el derecho que la Ley le confiere para introducir en el objeto de la misma las mejoras y perfeccionamientos que la práctica aconseje, siempre que se respeten sus características esenciales.

El solicitante se reserva el derecho de extender esta



demanda a los países extranjeros, reivindicando la misma --
prioridad de la presente solicitud al amparo del Convenio -
Internacional para la protección de la Propiedad Industrial.

N O T A

5. El Modelo de Utilidad que se solicita por veinte --
años, para España, de acuerdo con la vigente Legislación, de-
berá recaer sobre: "CENICERO APILABLE PERFECCIONADO", según
las características esenciales de las siguientes.

R E I V I N D I C A C I O N E S

10. 1ª.- Cenicero apilable perfeccionado, caracterizado
por constituirse de una sola pieza, la cual está formada por
una superficie lateral exterior regular que se continúa para
formar un hueco central materializado por un tronco de cono
hueco cerrado por su base inferior, teniendo la superficie -
15. lateral como límites superior e inferior dos líneas curvas -
iguales que resultan ser una sucesión de tramos cóncavos y -
convexos del mismo radio de curvatura y de iguales amplitudes,
con lo que la línea superior de un cenicero puede hacerse --
coincidir exactamente con la inferior de un cenicero igual -
20. colocado sobre el primero.

2ª.- Cenicero apilable perfeccionado, según la 1ª
reivindicación, caracterizado porque la superficie lateral es
cilíndrica.

25. 3ª.- Cenicero apilable perfeccionado, según la 1ª
reivindicación, caracterizado porque la superficie lateral --
resulta ser prismática y de sección según un cuadrado con sus
vértices redondeados por arcos de medio punto.

4ª.- "CENICERO APILABLE PERFECCIONADO".

Según queda sustancialmente descrito en la presente

30.

...../.....

29 MAY



Memoria que consta de cinco hojas, escritas a máquina por una sola cara y acompañada de dibujos.

Madrid, 29 MAY. 1974

INDUSTRIAS FASE, S.A.

P.P.

FRANCISCO GARCIA CABRERIZO
P.P.

Firmado: M.^a Dolores Jorquera

5.

29 MAY 1974
10 Ptas
DIEZ Ptas

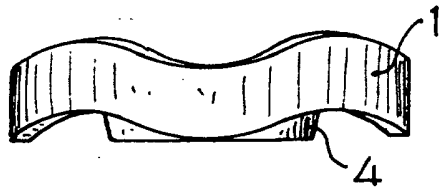


Fig. 2

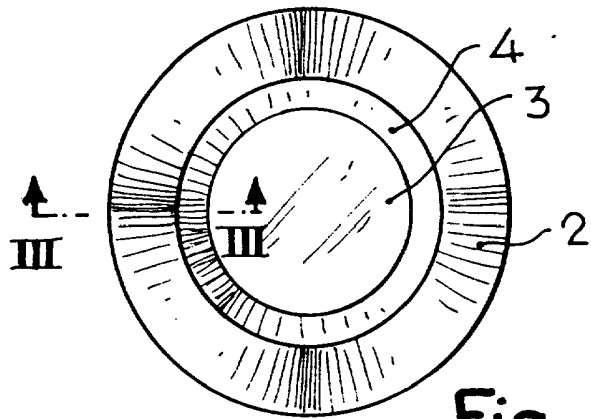


Fig. 1

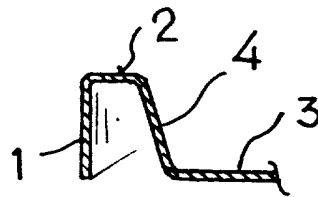


Fig. 3

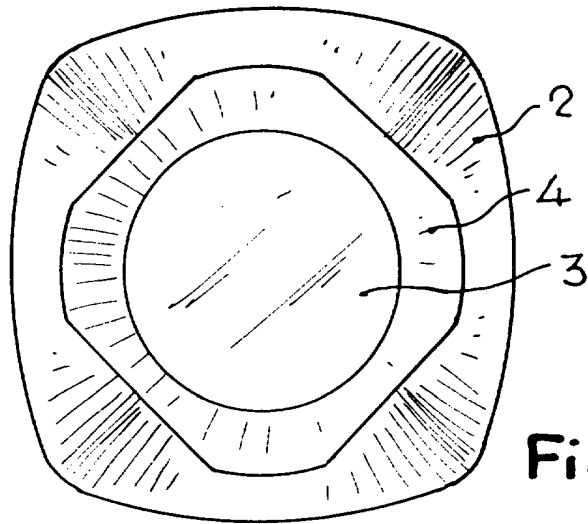


Fig. 4

Escala variable

Madrid, 29 MAY. 1974
P. P.

FRANCISCO GARCIA CABRERIZO
P. P.

[Handwritten signature]
Firmado: M.ª Dolores Jaquero