

30070

203426



Int. Cl. G 0 3 F

EXPEDIENTE: MODELO DE UTILIDAD

Titular: D. MONSERRAT TRUYOLS CAMPS

Nacionalidad: Española

Domicilio: José Antonio, nº 39 - SAN JUAN (Mallorca)

Objeto: "MARBETE PARA DISTINCION DE EMBUTIDOS"

Prioridad:

### MEMORIA DESCRIPTIVA

5 La finalidad de la presente Memoria Descriptiva es la de dar a conocer las características fundamentales de un marbete para distinción de embutidos, por cuyas cualidades se justifica ampliamente la solicitud a favor del titular del expediente, del privilegio de exclusividad concedido por la vigente Ley de la Propiedad Industrial para su explotación en España.

10

El marbete en cuestión consiste en una tira de material apropiado, sobre cuya superficie exterior se han grabado los motivos ornamentales y publicitarios necesarios para la adecuada distinción del producto provisto

34678

- 2 -

203426



15 del marbete presentado. En determinada zona de su superficie interior se prevé una porción engomada, para garantizar la sujeción del marbete, después de que éste se ha colocado rodeando el perímetro del embutido, o bien rodeando la lazada o bucle constituido en uno de los extremos del embutido, por el mismo hilo utilizado para el cierre de la tripa del embutido.

20 Para mostrar de la forma más adecuada la naturaleza y utilización de nuestro Modelo de Utilidad, se ha considerado conveniente aportar a la Memoria el plano que se adjunta, en el que, a título informativo, se recogen diversos aspectos de dichas naturaleza y utilización. Ahora bien, es necesario advertir que estas representaciones sólo tienen valor informativo, por lo que en cualquier circunstancia, deben ser consideradas en su más amplio sentido y no como límite del alcance del expediente, únicamente determinado por la vigente Ley de la Propiedad Industrial.

30 La figura 1ª del citado plano nos muestra una vista lateral de un embutido preparado para su venta y provisto del marbete objeto del presente expediente. La figura 2ª corresponde a una sección transversal del mismo embutido, practicada por un plano que pasa por la zona donde se encuentra el marbete. La figura 3ª es una vista en planta del marbete, completamente extendido y representado por la superficie interior del mismo, con objeto de apreciar la situación de la zona engomada. La figura 4ª se corresponde con la anterior, puesto que muestra una vista en planta del mismo marbete, muestran

35

40



dolo por su superficie exterior, en la que se han grabado los motivos ornamentales y publicitarios necesarios. Por último, la figura 5ª es una vista parcial de un embudo, en el que el marbete se ha aplicado sobre uno de sus extremos, a modo de banderola.

Para facilitar la comprensión de nuestro Modelo de Utilidad, a lo largo de la Memoria se hace continua referencia al contenido de las precitadas figuras, en las que se ha señalado con -1- el embutido sobre el que se aplica nuestro marbete, que aparece señalado con -2-. En ambos extremos del marbete -2- se han practicado sendos orificios -3-, que coincidirán en el momento del montaje de aquel, al objeto de que, en caso necesario, sea incorporado un eventual marchamo o precinto de garantía. La cara interior -4- del marbete, es totalmente lisa, y en uno de sus extremos presenta una zona engomada -5- al tiempo que la cara exterior -6- contiene los dibujos y leyendas necesarias para la identificación del producto y la indicación de sus características principales.

El marbete así realizado puede ser aplicado en la forma representada gráficamente por nuestra figura 2ª es decir, rodeando al embutido y dejando colgantes sus dos extremos, que serán apegados entre sí, después de hacer coincidir sus respectivos orificios -3-. Pero en otras ocasiones, el marbete es aplicado arrollando el extremo engomado -5- del mismo, sobre el bucle o lazada -7- configurando en uno de los extremos del embutido, cerrando la tripa que lo alberga y quedando el extremo



203426

70

opuesto del marbete extendido a modo de banderola o reclamo de atención, sin que por ello hayan variado las características fundamentales del marbete.

75

Suficientemente descrita la naturaleza y utilidad de nuestro Modelo, sólo nos resta manifestar que serán variables las circunstancias de materiales, tamaños y formas de sus diferentes partes, siempre y cuando no se vea alterada su esencialidad, contenida en la siguiente.

N O T A  
= = = =

80

Los puntos que se reivindican en el presente Modelo de Utilidad, son:

85

1º.- Marbete para distinción de embutidos, caracterizado por constar de una tira de material apropiado, con sus dos extremos orificiados para facilitar la eventual incorporación de un precinto de garantía, con una superficie exterior ornamentada con los dibujos y leyendas que distinguen al producto y a sus características, y una superficie interior lisa, en uno de cuyos extremos se ha previsto una zona engomada, de manera que el marbete puede aplicarse, bien rodeando al embutido y dejando sus extremos colgantes, para su posterior pegado, después de hacer coincidir los respectivos orificios; o bien, arrollando el extremo engomado sobre la lazada o bucle que cierra el extremo del embutido, dejando libre el otro extremo del marbete, a modo de banderola de reclamo. Y

90

95

2º.- "MARBETE PARA DISTINCION DE EMBUTIDOS",

30078

- 5 - 203426



1974

100

de conformidad en un todo en lo esencial y fines industriales a lo descrito en la precedente Memoria Descriptiva y gráficamente representado en las figuras del plano adjunto para su mejor comprensión.

Esta Memoria consta de CINCO hojas, escritas o mecanografiadas por una sola cara y a doble espacio en 101 líneas,

Valencia, a 28 de Mayo de 1974

Por autorización del interesado



203426

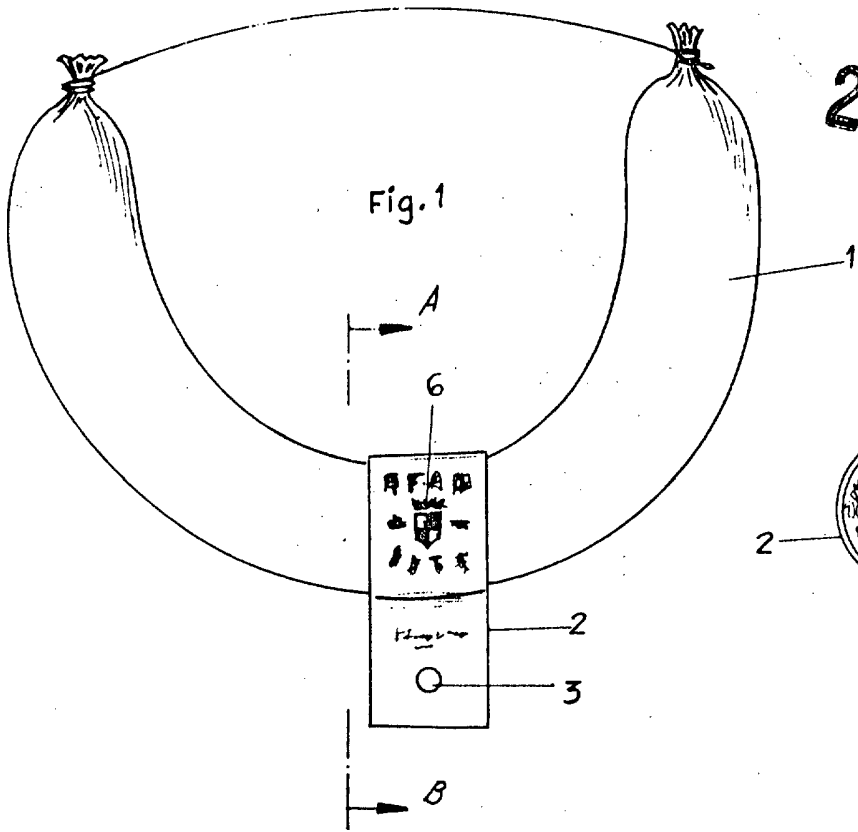


Fig. 2

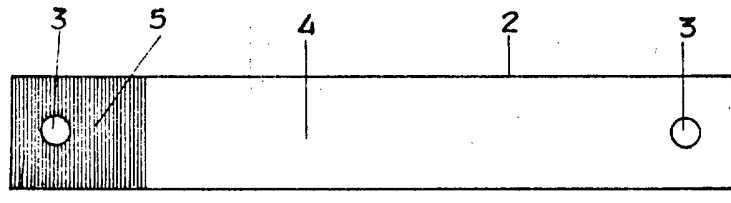
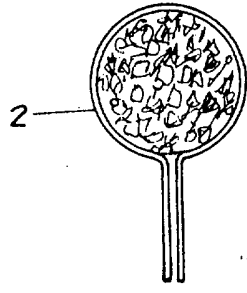


Fig. 3

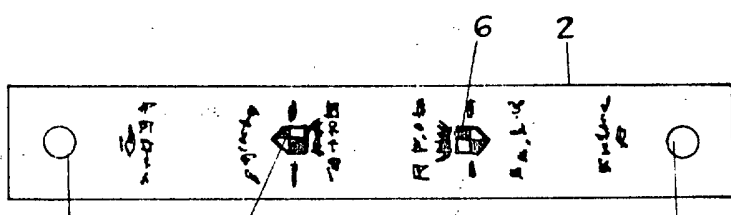


Fig. 4

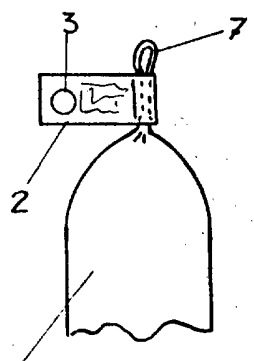


Fig. 5

ESCALA VARIABLE  
 VALENCIA MAYO 1974  
 P. A.

*Juan López*