

203338



f.c. 25-6-1976

Int. No.	B 41 K

M O D E L O

D E

U T I L I D A D

por "UN TAMPON PERFECCIONADO PARA IMPRESION", a favor de la razón social española NOVEDADES POCH, S.A., domiciliada en BARCELONA, calle Galileo, 49.

= . =

MEMORIA DESCRIPTIVA

El presente modelo de utilidad se refiere a un tampón perfeccionado para impresión.

Más concretamente, en la invención se ha ideado un tampón especialmente destinado para imprentillas, sellos y similares, el cual presenta unas peculiaridades que lo hacen ventajosamente práctico con respecto a otras realizaciones conocidas actualmente en el mercado y destinadas para usos análogos.

En líneas generales, el tampón objeto de la presente invención está integrado a partir de dos piezas rígidas de material moldeado, que constituyen un bastidor en el que se montan los tipos obtenidos a partir de una tira moldeada



flexible y fácilmente seccionable que proporciona los elementos unitarios de tipo con los que se combinan los correspondientes vocablos a imprimir.

5. Las piezas que constituyen el bastidor están formadas respectivamente, por un marco provisto de dos ventanas apaisadas a través de las cuales asoman los tipos, y por una pieza similar a la anterior, pero llena, la cual se sitúa en el respaldo de los tipos, y que tiene como misión retener a los mismos por sus bordes de pestaña, cuyos bordes quedan prisioneros entre ambas piezas.
- 10.

La reunión de las piezas integrantes del bastidor se efectúa merced a espigas propias de una de ellas, las cuales se insertan en taladros pertenecientes a la otra.

15. La pieza de respaldo, presenta en su cara exterior libre un saliente asidero para manejo del conjunto.

Asimismo, ambas piezas integrantes del bastidor, presentan bordes que se proyectan al exterior para constituir pestañas de asido que faciliten la separación de las referidas piezas, en las maniobras de cambio de tipos.

20. Con el fin de facilitar la explicación, se acompaña a la presente memoria descriptiva de una lámina de dibujos en la que se ha representado un caso de realización que se cita a título de ejemplo.

En los dibujos:

25. La figura 1, muestra una perspectiva del bastidor del tampón en despiece, según el modelo.

La figura 2, corresponde a una vista similar de una tira moldeada de tipos.

30. La figura 3, es una sección transversal del conjunto del tampón, en posición de uso.



Haciendo referencia a las figuras, se aprecia en su realización un tampón que comprende un bastidor de soporte para los tipos -1-, formado por dos piezas -2- y -3-.

5. La pieza -2-, forma un marco provisto de un larguero -4-, de sección en "T", que define ventanas apaisadas en cooperación con los lados -5- de sección en "L".

10. A través de dichas ventanas asoman los tipos -1-, los cuales son obtenidos a partir de la tira flexible, moldeada -6-. Dichos tipos -1- comprenden una pestaña -7-, que queda prisionera entre ambas piezas -2- y -3-, las cuales se unen solidariamente a través de las espigas macho -8- y tala-dros hembra -9-.

La pieza -3-, comporta en su dorso una aleta -10- para asido y manejo del conjunto del tampón.

15. Ambas piezas -2- y -3-, comprenden a su vez sendos bordes -11-, que se proyectan al exterior y que facilitan la separación de las referidas piezas.

20. El modelo, dentro de su esencialidad, puede ser llevado a la práctica en otras formas de realización que difieran en detalle de la indicada a título de ejemplo en la descripción, y a las cuales alcanzará igualmente la protección que se recaba. Podrá, pues, construirse en cualquier forma y tamaño, con los materiales más adecuados, por quedar todo ello comprendido en el espíritu de las reivindicaciones.

25.

= . =

N O T A

Descrito el objeto y utilidad de la presente invención, lo que se declara como no divulgado ni practicado en España, comprende las siguientes reivindicaciones:

30. 1ª.- Un tampón perfeccionado para impresión, carac-



- terizado esencialmente por el hecho de comprender un bastidor de soporte para los tipos, integrando dicho bastidor por dos piezas rectangulares y aplanadas que se disponen yuxtapuestas y unidas merced a un enlace a base de espigas macho y orificios hembra, situados respectivamente en dichas piezas, presentando una de dichas piezas unas ventanas paralelas y apaisadas, que se extienden en la totalidad de la superficie de la referida pieza, y a través de cuyas ventanas asoman los tipos, los cuales están provistos de una pestaña que queda prisionera entre las referidas piezas del bastidor, previéndose en el dorso de la pieza de respaldo de los tipos, una aleta asidero para manejo del conjunto del tampón.
- 5.
- 10.

2ª.- Tampón perfeccionado para impresión.

- Según se describe y reivindica en la presente memoria descriptiva que consta de cuatro hojas foliadas y escritas a máquina por una sola de sus caras, acompañadas de los dibujos reglamentarios.
- 15.

Madrid, a 25 MAYO 1974

p. a.

JAIMÉ ISERN

25 1974

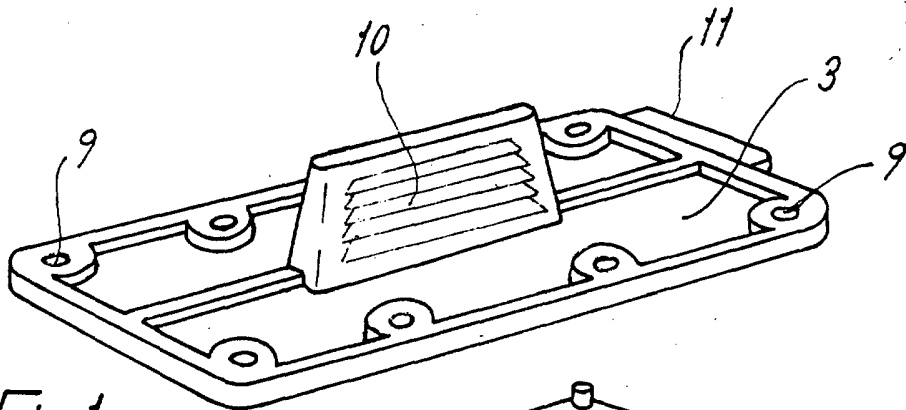


Fig. 1

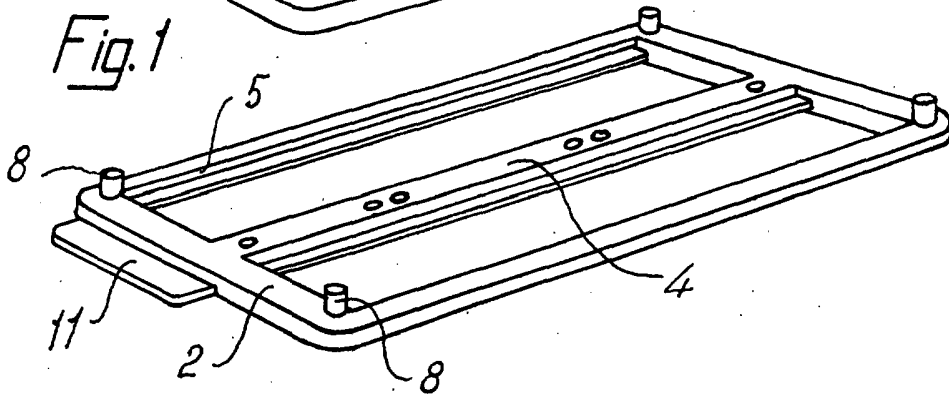


Fig. 2

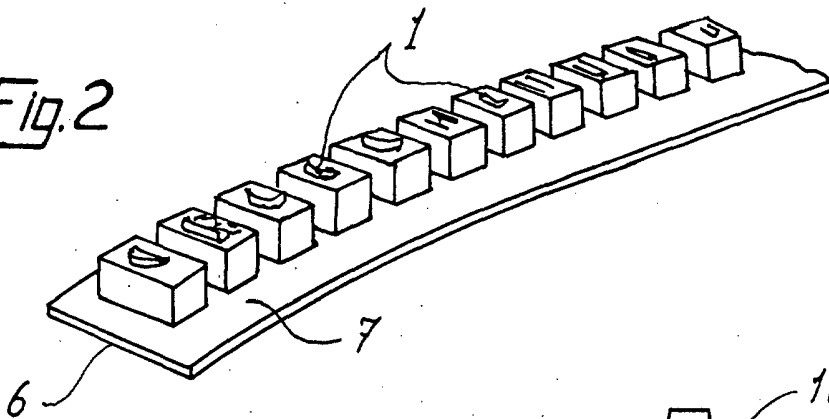
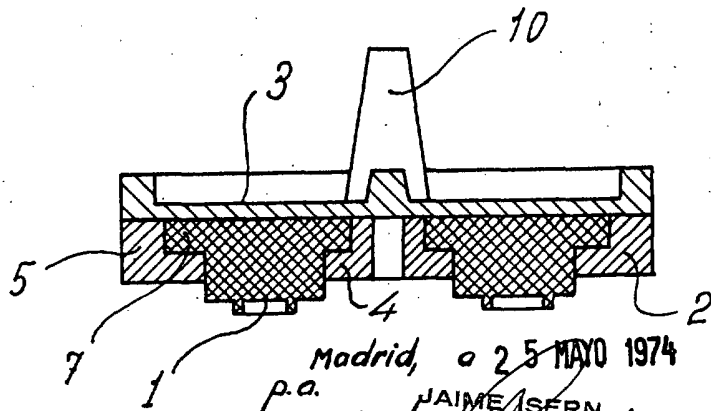


Fig. 3



Madrid, a 25 MAYO 1974
p.a. P. P. JAIME ISERN