

203280



22

B6JD

- 1 -

MEMORIA DESCRIPTIVA

que se acompaña

a la solicitud de

registro de Modelo de Utilidad, por veinte años en España, a favor de DON BUENAVENTURA DESCALS MUNT - de nacionalidad española, residente en SALLENT (Barcelona), Estación, 6,

por:

"CAJA DE HERRAMIENTAS CON SEÑALIZACION DE PELIGRO"

-----



La invención a que se refiere la presente memoria, constituye una novedad industrial con características y ventajas que la hacen merecedora del privilegio de explotación exclusiva que por ella se solicita, de acuerdo con las prescripciones del Estatuto vigente -  
5 sobre Propiedad Industrial de 26 de Julio de 1.929, texto refundido, publicado el 30 de Abril de 1.950.

El presente registro de Modelo de Utilidad, concierne como su enunciado indica a una caja de herramientas con señalizador de peligro, de acuerdo con la descripción detallada que de la misma se  
10 realiza, debiendo interpretarse siempre este concepto en su más amplio sentido y nunca en limitativo.

Para la debida comprensión de este objeto, se adjunta a la presente memoria descriptiva una hoja de planos, en la que a título de ejemplo se representan todas y cada una de las partes que lo  
15 forman y relación que guardan entre sí.

En la citada hoja de dibujos, queda representado:

FIGURA PRIMERA.- La misma representa una vista en perspectiva frontal de la caja cuyo registro se preconiza.

FIGURA SEGUNDA.- Es un detalle de los sectores angulares, cuando estos son curvos.  
20

FIGURA TERCERA.- Representa una sección de la caja, por la que se identifica su propia constitución.

FIGURA CUARTA.- Es una vista lateral de la caja, por su soporte correspondiente previsto en su parte posterior para fijar a la misma en posición de aviso de peligro.  
25

En estas figuras y con el mismo valor en todas ellas, se aprecian las siguientes referencias:

1.- Caja propiamente dicha, que en conjunto presenta forma triangular, con su parte central abierta o cajeadada.

Esta caja presenta un perfil de refuerzo, apreciado en la figura tercera del plano anexo.  
30



La caja lleva frontalmente una tapa de la misma configuración unida a su base natural por los medios más convenientes.

2.- Sectores situados en los sectores frontales de la tapa correspondiente, divididos en tres zonas longitudinales, que en combinación forman un triángulo interrumpido, pero de suficiente visibilidad para su distinción.

En estos sectores se fijan láminas reflectantes apropiadas de color rojo indicativas de peligro, según el código internacional de circulación.

Los demás sectores libres de tapa, pueden ir pintados en blanco u otro color de contraste para mejor identificación del triángulo rojo.

3.- Guarniciones de las puntas de la caja, que facilitan el ajuste de la tapa correspondiente.

4.- Varilla perfilada de soporte del conjunto de la caja, que va montada en forma basculante para facilitar su posicionado, presentando medios de ajuste sobre los laterales de la caja aludida.

Esta caja presenta la doble utilidad de contención de herramientas o útiles y además servir eventualmente en los casos necesarios para señal indicativa de peligro.

La caja y tapa referidas, podrán ser fabricadas en cualquier clase de material apropiado y en las formas y dimensiones más convenientes, no existiendo sobre el particular ninguna limitación.

Hecha la descripción precedente, es preciso añadir que los detalles de realización de la idea expuesta, pueden variar, sin que por ello cambie la esencia de la invención, que es la que se desprende de los párrafos que anteceden y se reivindica en la siguiente:

#### N O T A

En resumen: El Modelo de Utilidad que se solicita, recaerá sobre las reivindicaciones siguientes:



65 1ª.- Caja de herramientas con señalización de peligro, caracte-  
rizada esencialmente porque la misma está constituida en una estructu-  
tura triangular calada centralmente, comporta una tapa con medios de  
ajuste y retención, llevando frontalmente una indicación reflectan-  
te y visible de peligro, ajustada al Código Internacional de Circu-  
lación, en tanto que por su parte posterior y fijada sobre los co-  
rrespondientes laterales, lleva un soporte de varilla perfilada que  
permite su posicionada en dicha fase de indicación de peligro en ru-  
ta o análogos.

70 2ª.- CAJA DE HERRAMIENTAS CON SEÑALIZACION DE PELIGRO.

Todo ello, tal y como se describe en la presente memoria, que  
consta de cuatro páginas escritas a máquina y dibujos que se acom-  
pañan.

Madrid, 22 de Mayo de 1.974

JOSE LAHIDALGA,

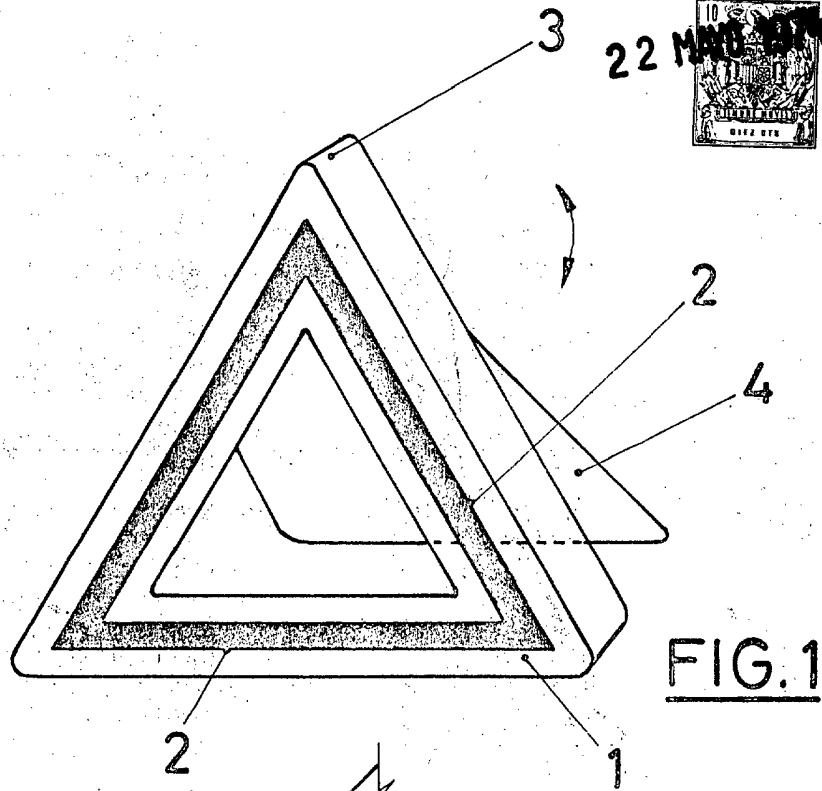


FIG. 1

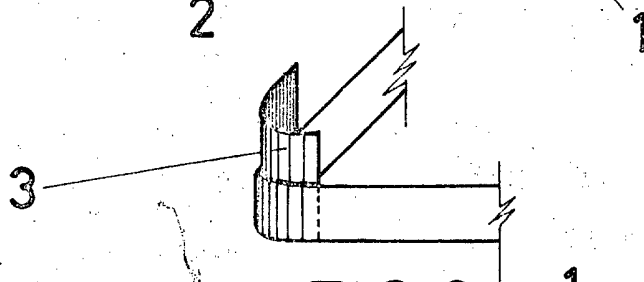


FIG. 2

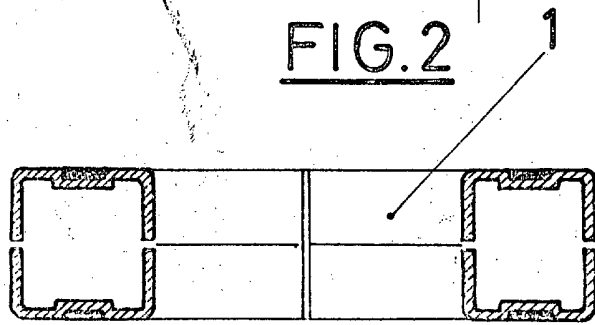


FIG. 3

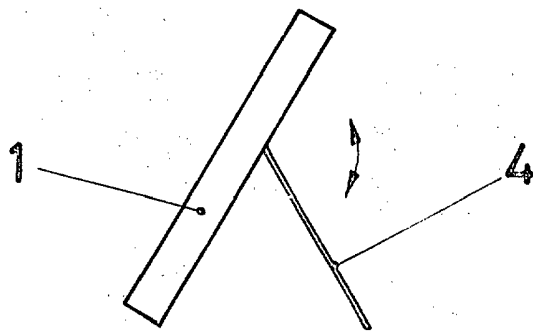


FIG. 4

ESCALA VARIABLE

MADRID, 22 de Mayo de 1.974,

JOSE LANIOLA