



Int. Cl. B 65D

MEMORIA DESCRIPTIVA

correspondiente a la solicitud de un

MODELO DE UTILIDAD

por: 20 AÑOS

en ESPAÑA

Solicitante: INDUSTRIAS GRAFICAS PAUTA, S.A.

Nacionalidad: Española

Domicilio: Enrique Granados, 35,37, 39 -ESPLUGAS DE LLOBREGAT

(Barcelona)

Enunciado: "ENVASE-DISTRIBUIDOR"

-----oOo-----



- 2 - 203201



Esta memoria tiene por objeto describir lo que consti-
tuye el objeto del invento: un envase distribuidor de objetos
y recipientes tales como vasos, cucuruchos, etc, por ejemplo, -
de papel parafinado, que resulta de muy valiosa utilidad en --
5.- cuantos lugares se precisa disponer de tales recipientes, por
ejemplo, en oficinas, autoservicios, tiendas en general, etc.

De modo fundamental, el nuevo distribuidor que se -
preconiza, se caracteriza esencialmente por comprender un estu-
che de cartón, obtenido por troquelado facultativamente de una
10.- sola pieza, que resulta plegable. Este estuche es más bien --
alargado para una mayor capacidad y podrá presentar cualquier
configuración y sección, por ejemplo cuadrada, ideal para ob-
jetos de sección circular, que son los más usuales.

En la parte superior, el estuche ofrece una pestaña
15.- saliente, prolongación del plano de uno de los lados, el poste-
rior; en ella existe un orificio destinado a permitir que el -
estuche se cuelgue de un clavo o similar.

En la parte inferior, el estuche posee una peculiar
constitución que le caracteriza y que hace posible la retención
20.- de los recipientes sucesivamente apilados sobre sí mismos y su
extracción por unidades. En esencia, esta constitución radica en
la existencia de un fuelle producido por los propios laterales -
del estuche, al que una simple goma confiere elasticidad, de --
modo que el reborde interior formado por el fuelle citado, su-
25.- jeta los envases, pero permite su extracción, uno a uno, si se
tira de ellos.

Una vez se haya comprendido con mayor claridad el con-
junto del Modelo, otros detalles y características del mismo, se
irán poniendo de manifiesto en el transcurso de la descripción -
30.- que se da a continuación, en la que se exponen los detalles más



particulares del Modelo, como, asimismo, de los medios que -
para su puesta en práctica pueden emplearse. Estos detalles
no se dan a título de ejemplo, haciendo referencia a un caso
posible de realización práctica, pero el Modelo, no queda limi-
5.- tado, exactamente, a los detalles que aquí se exponen, debien-
do ser considerada, por tanto, esta descripción desde un punto
de vista ilustrativo y sin limitaciones de ninguna clase.

Una idea más amplia de la invención, la proporciona
la descripción siguiente en la que se hace referencia a la lá-
mina de dibujo ilustrativo que a esta memoria se acompaña, en
10.- la que de manera un tanto esquemática y exclusivamente por vía
de ejemplo, se representan los detalles preferidos por el inven-
to.

En estos dibujos, se usan marcas de referencia seme-
jantes, para indicar piezas, conjuntos o partes, que se corres-
ponden en las distintas vistas presentadas, cuyas piezas, deta-
lle y organización, se definen de una manera específica en el
transcurso de la memoria, y después se concretan en las notas
reivindicatorias finales.
15.-


20.- En dichos dibujos:

La fig. 1 muestra la pieza de cartón en desarrollo de
la cual se obtiene el distribuidor.

La fig. 2 representa el distribuidor en perspectiva.

La fig. 3 ilustra un detalle seccional de la parte -
inferior del distribuidor que comporta el cuello elástico a mo-
do de fuelle.
25.-

Según se aprecia, el distribuidor que se precaniza, -
está constituido por un estuche de cartón obtenido por troque-
lado, que se pliega sobre sí mismo, de modo que resulta un con-
junto paralelepípedo, de sección cuadrada, que se cierra --
30.-



203201



5.- porque uno de los cuatro lados 1, posee la pestaña 2. En la parte superior, dos lados opuestos comportan las pestañas de poca altura y borde concavo 3, en tanto que otro posee la solapa de cierre superior 4 y el cuarto ofrece la lengüeta 5 que se dobla sobre si misma y permite que el conjunto se cuelgue de un clavo o similar, del orificio 6 que posee.

En uno de los lados 1, existe una ventana cubierta con papel transparente 7, que permite observar el contenido.

10.- Inferiormente, cada lado 1 se prolonga en las solapas 8, que poseen entre ellas los cortes que limitan vaciados romboidales 9, mediante los que se hace posible que se doblen hacia dentro y hacia fuera sucesivamente formando un cuello proyectado hacia el interior, a modo de fuelle de acordeón 10, bajo el cual existe aun un espacio paralelepipedico 12, que en uno de los lados del estuche cuenta con la pestaña 13 que retiene la tapita de cartón que sirve para el sellado del estuche hasta una primera extracción.

20.- Alrededor del fuelle 10, en la parte de menor sección, se dispone una simple goma 14 que confiere elasticidad al fuelle. Con ello se hace posible que su acción retenga a los envases 15, pero permita la extracción por deformación del fuelle, cuando se tira hacia abajo del envase 15.

25.- Se comprenderá fácilmente, después de observar los dibujos y la descripción precedente que la actual concepción proporciona una construcción sencilla y efectiva, susceptible de poder ser llevado a la práctica con gran facilidad asegurando la obtención de una manufactura relativamente barata.

30.- Este detalle de economía adquiere gran importancia si se considera en los términos de una producción en escala, ya que es evidente que el mercado puede absorber en cantidades muy

3078

20



considerables el objeto que constituye la invención y cualquier pequeño ahorro logrado mediante la aportación de ciertas mejoras durante su fabricación, puede adquirir elevadas proporciones.

- 5.- Se reitera, que en el objeto que constituye el actual Modelo, serán susceptibles de introducirse todas aquellas modificaciones de detalle que las circunstancias y la práctica pudieran aconsejar, siempre y cuando que, con las variantes que se introduzcan, no se cambie, altere ó modifique la esencialidad del invento descrito.

N O T A

Se declara como de propiedad y novedad para todo el territorio español, el contenido de las siguientes:

R E I V I N D I C A C I O N E S

- 15.- 1ª.- Envase-distribuidor, que esencialmente se caracteriza por comprender un estuche de cartón, obtenido por troquelado y plegado, de una ó mas piezas, que presenta: en los bordes superiores de sus lados, sucesivamente, una pestaña susceptible de ser doblada sobre sí misma y que ofrece en el plegado un orificio para permitir que el conjunto pueda colgarse; una pestaña muy estrecha de contorno concavo; una pestaña de cobertura provista de una pestaña cierre; y una pestaña muy estrecha de contorno concavo, que junto con la antes citada ofrecen una sección parcialmente circular, que favorece el ajuste de los recipientes en la parte superior y cuyos recipientes se sitúan formando una columna, o sea uno sobre otro, en el interior del estuche.

- 20.- 2ª.- Envase-distribuidor, según apartado anterior, que esencialmente se caracteriza porque en la parte inferior los lados que conforman el estuche están prolongados en sendas solapas, que están limitadas lateralmente por cortes preferentemente de -



constitución romboidal, mediante los cuales se hace posible que estas solapas se doblen hacia dentro y hacia afuera sucesivamente, formando un cuello proyectado hacia el interior, a modo de fuelle, bajo el cual las solapas se prolongan, formando entre ellas un espacio de lados homólogos a los del estuche.

5.- 3ª.- Envase-distribuidor, según apartados anteriores, que esencialmente se caracteriza porque alrededor del fuelle, en la parte de menor sección, se encuentra dispuesta una goma o cordón elástico convencional, que confiere elasticidad el fuelle, con lo que se hace posible que su acción retenga a los envases u objetos alojados en el interior del estuche uno encima del otro, pero se permite su extracción, uno a uno, por deformación del fuelle, cuando se tira hacia abajo del envase más inferiormente situado, que asoma por debajo.

15.- 4ª.- Envase-distribuidor, según apartados anteriores, - que esencialmente se caracteriza porque el borde de la prolongación de las solapas bajo el fuelle, al menos en una de ellas, posee una pestaña mediante la que se retiene una tapa de cobertura inferior, extraíble antes de sacar el primer envase.

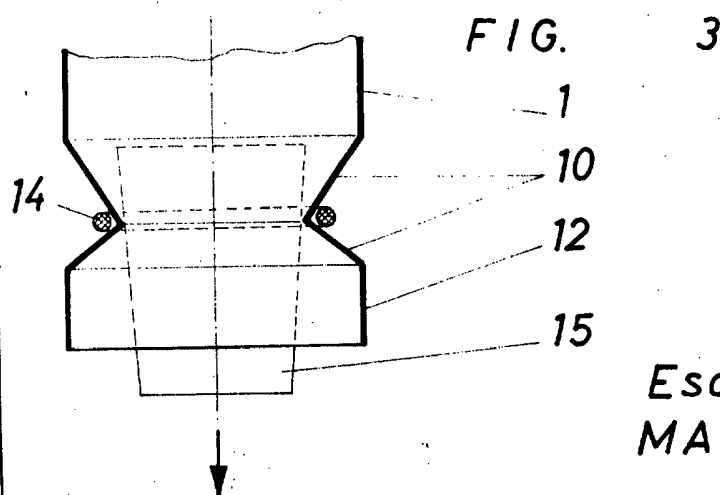
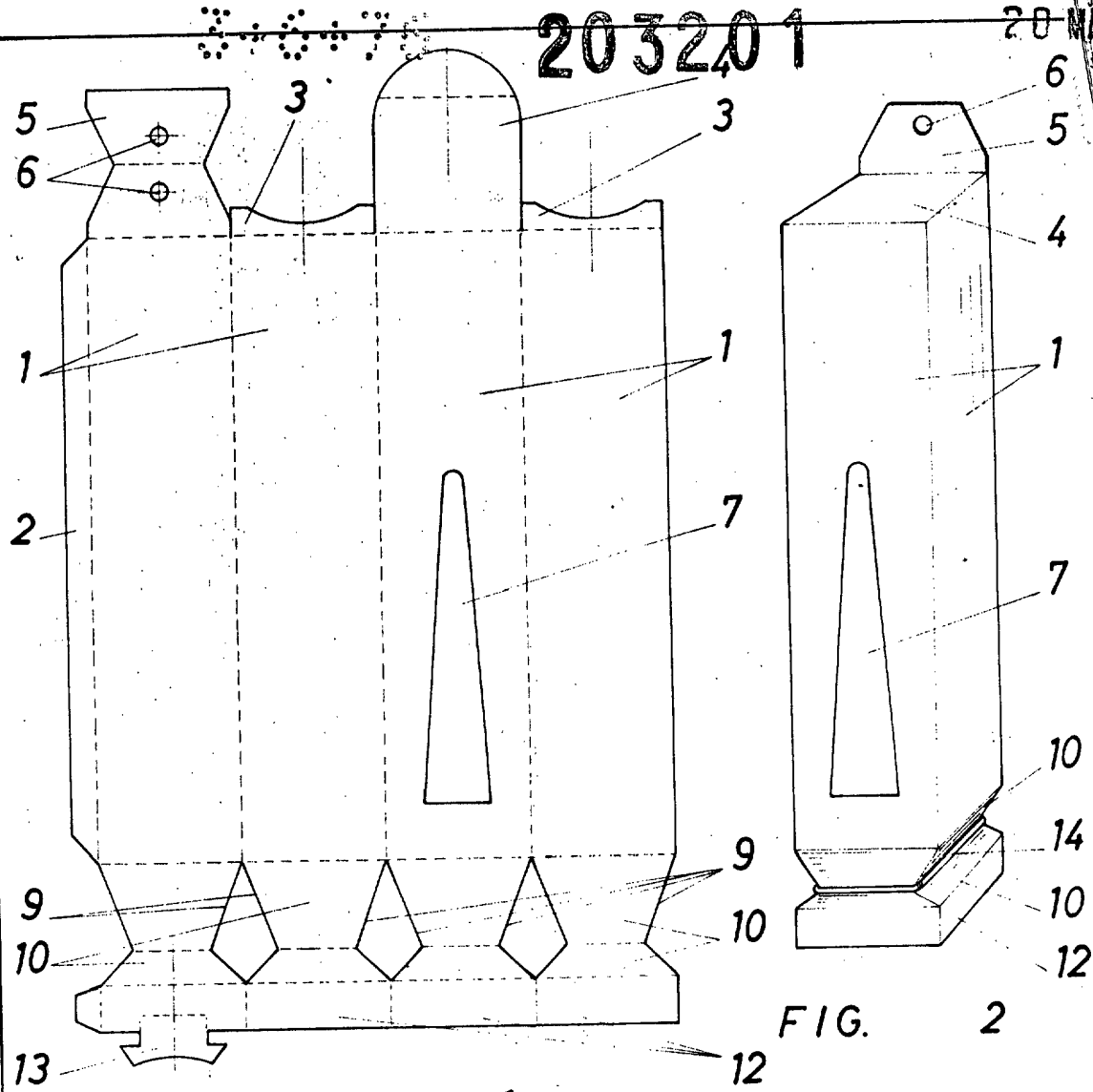
20.- 5ª.- "ENVASE-DISTRIBUIDOR".

Todo ello conforme se describe y reivindica en la presente memoria que consta de SEIS hojas escritas a máquina por una sola de sus caras y dibujos que la ilustran.

Madrid, a 20 de Mayo 1.974.

E. GONZALEZ VACAS

203201



Escala variable
MADRID, 20 de Mayo 1.974

E. GONZALEZ VACA