

203111

-8



Int. Cl. A41D

MODELO DE UTILIDAD

por 20 años

por "DISPOSITIVO PARA LA SUJECION DE CINTAS Y SIMILARES",
a favor de HIJOS DE ROGELIO ROJO, S.A., de nacionalidad
española, domiciliada en BARCELONA - Rosellón, 168.

MEMORIA DESCRIPTIVA

- La presente memoria descriptiva y los dibujos complementarios adjuntos hacen referencia a un dispositivo para la sujeción de cintas y similares, caracterizado por la simplicidad de su constitución y destinado para su
5. aplicación en prendas en las que se requiera un ajuste graduable, sustituyendo con ventaja a las hebillas provistas de clavillo, las cuales precisan de una pluralidad de agujeros en la prenda para la disposición del clavillo, al tiempo que únicamente consiguen un número limitado de
 10. posiciones de ajuste. Estos inconvenientes quedan subsanados mediante el presente dispositivo que se realizará en material rígido e indeformable, preferentemente acero sometido a un tratamiento de acabado superficial, en orden a su mejor efecto estético.
 15. Este dispositivo para la sujeción de cintas y



- similares, que más adelante se describirá en detalle, comprende un marco, de configuración ventajosamente rec tangular, con uno de sus lados mayores segmentado en su parte media, dando lugar a una pequeña abertura, encon-
5. trándose situado en el interior del marco un pasador lon gitudinal, de sección en C, con sus zonas extremas do bladas ortogonalmente, originando sendas ramas iguales y paralelas, orientadas en la misma dirección y acopla bles, con facultad de desplazamiento, en los lados me-
10. nores del marco rectangular. Los bordes del pasador es tán dentados para la mejor retención de la cinta corres pondiente.

- Para una mejor comprensión de las caracterís ticas generales que concurren en este dispositivo para
15. la sujeción de cintas y similares, se acompañan a la pre sente memoria unos dibujos descriptivos, en los que se ha representado un caso práctico de realización del mis mo, según los principios de las reivindicaciones, con la particularidad de que las figuras diseñadas deberán
20. ser observadas en sentido amplio y general, y sin carác ter restrictivo alguno, dada su condición meramente in formativa.

En los dibujos:

- La figura 1 es una representación, vista en
25. perspectiva, del dispositivo para la sujeción de cintas y similares, objeto del presente Modelo de Utilidad.

- La figura 2 es una representación, vista asi mismo en perspectiva, de este dispositivo, en el que se ha dibujado parcialmente introducida una de las zonas
30. extremas de la cinta a sujetar.

203774



La figura 3 muestra la disposición resultante de la cinta ajustable retenida en el pasador integrante de este dispositivo.

La figura 4 constituye una vista en alzado correspondiente al pasador de este dispositivo para la sujeción de cintas y similares.

La figura 5 es una representación, vista en sección según el plano V-V, del pasador diseñado en el dibujo anterior.

10. Al objeto de facilitar la localización de las distintas partes constitutivas en este dispositivo para la sujeción de cintas y similares, se han situado números en las figuras, relacionados con las descripciones que se realizan a continuación.

15. Este dispositivo está constituido por un marco -1- de configuración rectangular y sección circular, con uno de sus lados mayores segmentado, en su parte media, dando lugar a una pequeña abertura -2- para la introducción y vinculación de una de las cintas -3- objeto de sujeción, a cuyo efecto presenta una doblez -4-,
20. en su parte extrema, determinante de una acanaladura transversal.

En el interior del marco -1- se encuentra situado un pasador longitudinal -5- de sección en C, con
25. sus zonas extremas dobladas ortogonalmente, dando lugar a sendas ramas -6-, paralelas y orientadas en la misma dirección, acoplables con facultad de desplazamiento en los lados menores del marco rectangular -1-.

El perfil correspondiente a los bordes del pasador -5- define un dentado antideslizante -7- para ase
30.



gurar la retención de la cinta -8-, manteniendo el grado de ajuste deseado.

Todo cuanto no afecte, altere, cambie o modifique la esencia del dispositivo descrito, será varia-

5. ble a los efectos del actual Modelo.

N O T A.

Se reivindica como objeto de este registro por Modelo de Utilidad:

10. 1.- Dispositivo para la sujeción de cintas y similares, del tipo de los que comprenden un marco cuadrangular, en cuyo interior se encuentra situado un pasador corredizo, caracterizado esencialmente por el hecho de que el marco, ventajosamente rectangular, es de sección circular, encontrándose uno de sus lados segmentado en su parte media dando lugar a una pequeña abertura, en tanto que el pasador, de sección en C, presenta sus bordes definiendo un dentado antideslizante, en orden a permitir la retención de la cinta convenientemente ajustada.

20. Sean cuales fueren las circunstancias que concurren en la esencialidad del Modelo de Utilidad, definido en la anterior reivindicación, cuyo objeto es:

2.- "DISPOSITIVO PARA LA SUJECION DE CINTAS Y SIMILARES".

25. Consta la presente memoria de cinco hojas folia

- 5 -

203111



das, mecanografiadas por una sola cara y de los dibujos unidos a la misma.

Barcelona, - 8 MAYO 1974

P.A. de HIJOS DE ROGELIO ROJO, S.A.

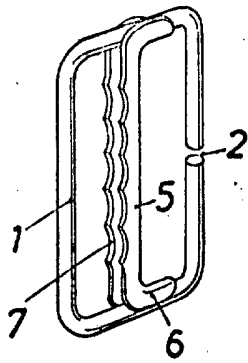
ALFONSO DURÁN

P. P.

Fdo.: Luis Durán Benjam

DV/mpc.

FIG. 1



20311 FIG. 2

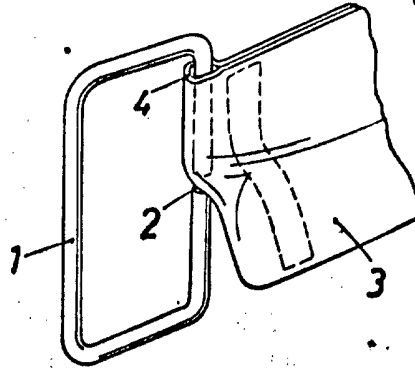


FIG. 3

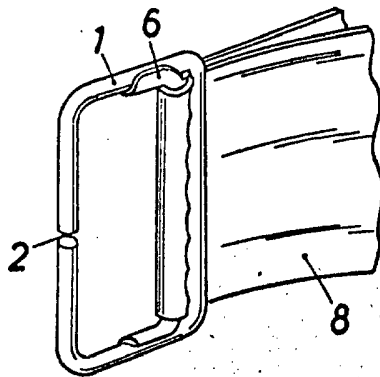


FIG. 4

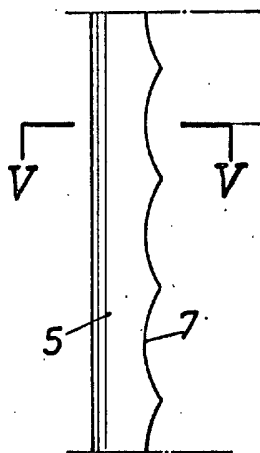
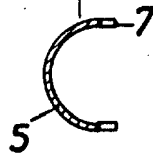


FIG. 5



BARCELONA, - 8 MAYO 1974

P.A. ALFONSO DURÁN
P. P.

Fdo.: Luis Durán Benejam

ESCALA VARIABLE