

203078

203078



Int. Cl.:

A 47C

memoria descriptiva

CLASE DE
REGISTRO

Un Modelo de Utilidad, por veinte años en España.

NOMBRE Y
NACIONA-
LIDAD DEL
SOLICITANTE

Enio Sánchez Díaz.
- español -


RESIDENCIA
Y DOMICILIO

RIOTORTO (LUGO).

OBJETO

" Dispositivo para la unión de largueros de camas y
análogos ".

203078



- 1 -

1 El presente modelo de utilidad se refiere a un -
dispositivo para la unión de largueros de camas y análogos,
que a las facilidades que presenta para su montaje, une las
necesarias cualidades de seguridad y solidez, en el armado
5 del correspondiente mueble.

Independientemente de otros detalles constructivos que después señalaremos, y que también representan ventajosas características, lo que se refiere al dispositivo de unión propiamente dicho, consiste esencialmente en lo siguiente:
10

- Una pletina rectangular alargada, que va unida solidaria y perpendicularmente en el extremo del larguero, coincidiendo las partes exteriores de ambos, y cuya pletina presenta un saliente central taladrado y simétricamente, -
15 respecto a él, dos orificios de paso.

- Otra pletina fijada al cabecero, provista de un orificio central, para el mencionado saliente de la otra pletina, y de los alojamientos roscados para los tornillos de unión entre ambas que pasan, por los orificios extremos de la primera. Esta segunda pletina tiene cuatro taladros escaqueados para los elementos de fijación en el cabecero y piecero.
20

Los otros detalles del larguero son: los apoyos para el sommier, que tienen forma de U, de base curva y lados rectos, volviendo aquella la convexidad hacia la parte superior; y una pata recta y perpendicular, con apoyo elástico convencional.
25

Dentro de las reivindicaciones que se establecen puede fabricarse dispositivos para la unión de largueros de
30

203078



- 2 -

1 camas, de las formas, tamaños y materiales que se juzguen -
adecuados, para la aplicación concreta de que se trate, sin
que tales variaciones, así como las que puedan introducirse
en detalles de su presentación y organización, afecten a la
5 esencialidad reivindicada, por lo que los dispositivos que
se fabriquen, dentro de la idea general reseñada, con cual-
quiera de esas modificaciones, no serán sino variantes, igual-
mente comprendidas y protegidas por el presente registro.

10 En esta idea, las adjuntas figuras corresponden -
únicamente a una forma de ejecución, sin carácter alguno li-
mitativo, que se presenta a título de ejemplo de realización,
para concretar cuanto se dice en esta memoria descriptiva.

15 La fig. 1 presenta el alzado longitudinal de un ex-
tremo de un larguero de cama, con el dispositivo de unión -
que se reivindica.

La fig. 2 muestra el alzado transversal complemen-
tario de la figura anterior.

La fig. 3 corresponde a la sección A-A, que se in-
dica sobre la fig. 1.

20 La fig. 4 detalla la sección que se señala en B-B,
también sobre la fig. 1, es decir, que comprende la vista -
de la pata del larguero.

La fig. 5 es la proyección en planta de la parte
de larguero ilustrada en la fig. 1.

25 La fig. 6 se refiere a las vistas de frente y per-
fíl de la pletina a que se unen al cabecero o piecero.

La fig. 7, de modo análogo, representa la pletina
soldada a dicho larguero, para efectuar la unión con la an-
terior.

30 Con referencia a dichas figuras y a los números

203078



- 3 -

1 que sobre ellas designan las partes y detalles del dispositi-
tivo representado, que interesan a los fines de esta memo-
ria, la descripción del mismo es como sigue:

5 El larguero 7, en cada uno de sus extremos, lle-
va unidas perpendicularmente (figs 1 y 5) una pletina 6, -
algo más ancha que él, coincidiendo los bordes de ambos por
un lado; y en su parte exterior (fig. 7) presenta un salien-
te taladrado 10 y en los extremos los orificios 12. Con es-
ta pletina 6 corresponde la 5, fija en el cabecero o piece-
10 ro, a través de los orificios 9 (fig. 6 y que tiene el ori-
ficio central 11 destinado a recibir el mencionado salien-
te 10 y simétricamente dispuesto respecto a él, los taladros
4 con el saliente cilíndrico roscado, para recibir los tor-
nillos 3 de unión entre ambas pletinas 5 y 6, cuyos tornillos
15 3 entran naturalmente en los orificios 12 (figs 1 a 5).

Cada larguero 7 presenta hacia el lado interior el
soporte de apoyo 8 para el sommier, y en la parte inferior
las patas 2, con los tacos elásticos 1 en sus extremos.

20
N O T A

=====

El presente modelo de utilidad, comprende las si-
guientes reivindicaciones:

25 1.- Dispositivo para la unión de largueros de ca-
mas y análogos, caracterizado porque el larguero, en cada -
uno de sus extremos, presenta unida solidaria y perpendicu-
larmente, una pletina algo más ancha que él, coincidiendo -
sus bordes exteriores; cuya pletina tiene un saliente cilin-
30

203078

14 MAY



- 4 -

1 drico central, hueco exterior, que penetra en un orificio dis
puesto al efecto en otra pletina de igual forma y tamaño, -
que vá montada en el cabecero o piecero, cuyas dos pletinas
están unidas entre sí por tornillos, alojados en salientes
5 cilíndricos y roscados, que al efecto presentan las pletinas
fijadas en el mueble y que mejoran el empotramiento.

2.- "Dispositivo para la unión de largueros de ca-
mas y análogos."

Según se describe y reivindica en la presente me-
10 moria descriptiva y consta de cuatro hojas foliadas y escri-
tas a máquina por una sola de sus caras, y los planos que a
la misma se acompañan.

Madrid,

14 MAY 1974

CARLOS ROEB
P. P.

Féca Francisco del Pozo

15

20

25

30

14 MAY 1958

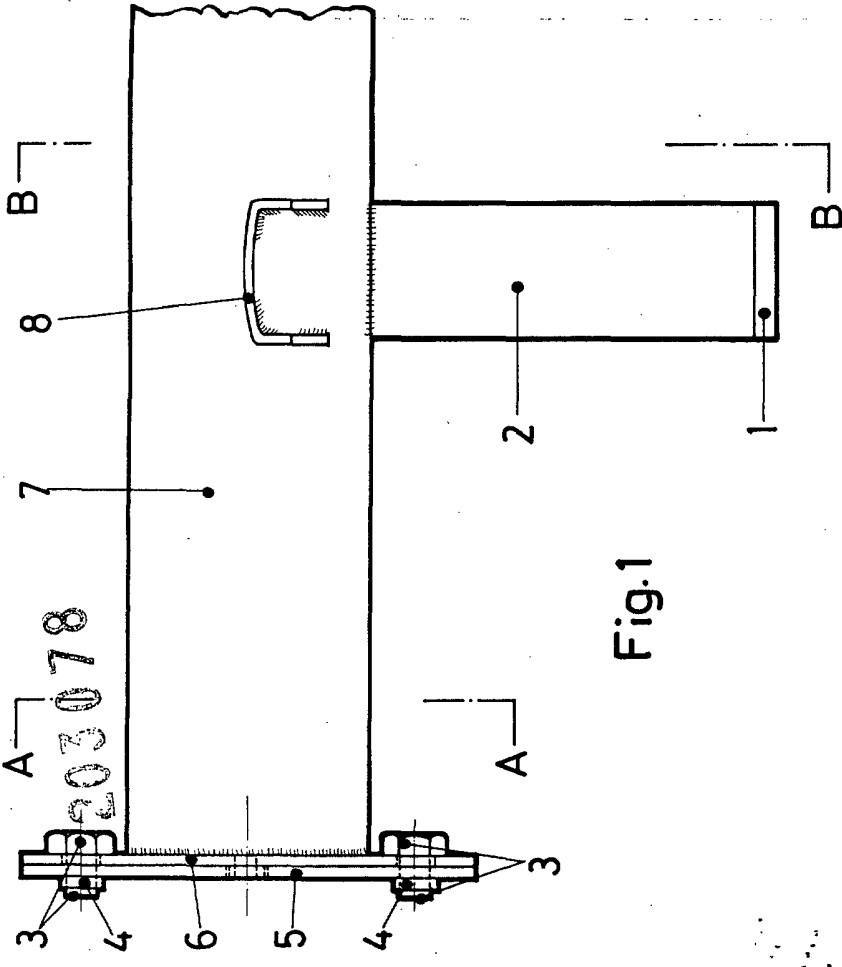


Fig. 1

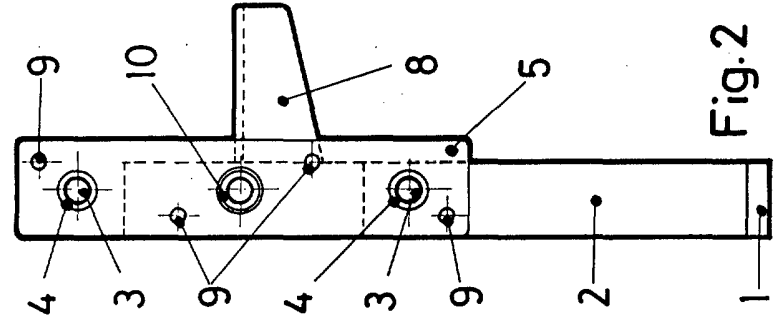


Fig. 2

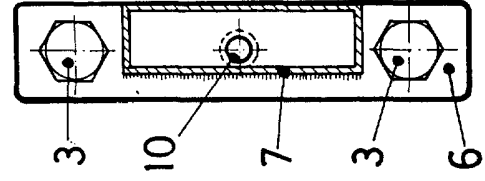


Fig. 3

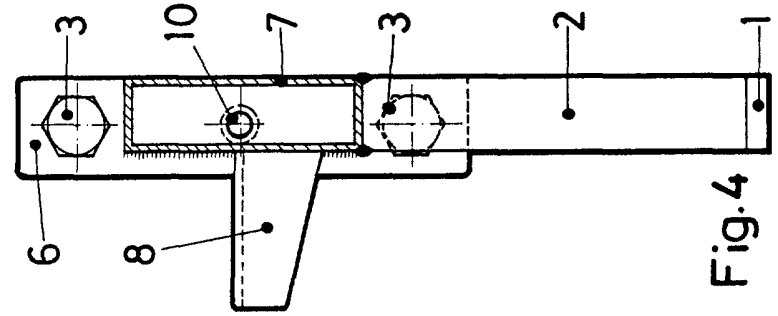


Fig. 4

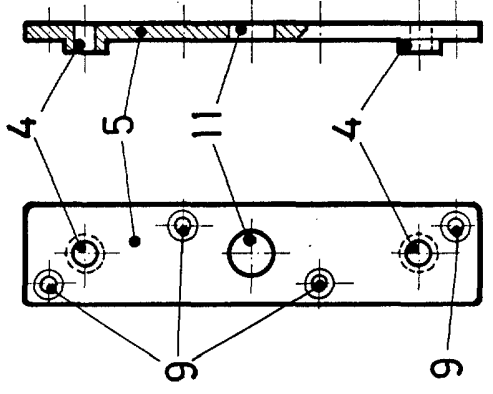


Fig. 5

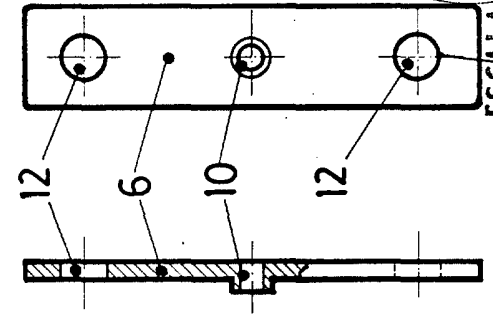


Fig. 6

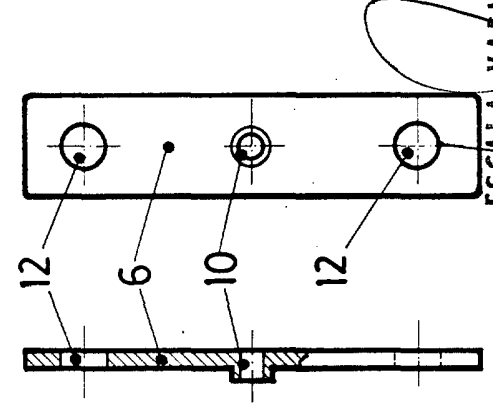


Fig. 7

ESCALA VARIABLE
CARLOS FOE