



-6

203037

B26D

MODELO DE UTILIDAD

por 20 años

por "UTIL CORTANTE RETRACTIL", a favor de D. Octavio VIA-  
DER Serra, de nacionalidad española, domiciliado en SAN  
FELIU DE GUIXOLS (Gerona) - Alba, 20.

=====

MEMORIA DESCRIPTIVA

La presente memoria descriptiva y los dibujos complementarios adjuntos hacen referencia a un útil cortante retráctil, susceptible de una gran diversidad de aplicaciones pero esencialmente indicado para labores de  
5. delineación, caracterizado por la simplicidad de su cons-  
titución y por la aportación de mejoras, de orden prácti-  
co, con respecto a los instrumentos cortantes conocidos  
y empleados con similares finalidades.

La principal ventaja que aporta este nuevo útil  
10. cortante estriba en su retractilidad, mediante un mecanis-  
mo convencional muy elemental, quedando la punta cortan-  
te oculta, cuando no se ha de menester y evitando posibles  
lesiones al portador de este artículo. Al propio tiempo,  
este útil, podrá formar parte de dispositivos escritores  
15. múltiples como elemento auxiliar complementario.



Este útil cortante retráctil, que más adelante se describirá en detalle, quedará alojado en el interior de un cuerpo tubular adecuado, dotado en su parte superior de una pinza para su prendido y presentando una o

5. varias ranuras alargadas, por las que se hará accesible un botón, desplazable a lo largo de las mismas y capaz de permitir el accionamiento del mecanismo de retracti-

10. lidad, ubicado en el interior del cuerpo en unión del útil cortante. Al desplazar hacia abajo el botón la pun

ta cortante sobresaldrá por la parte inferior, abierta, del cuerpo.

Para una mejor comprensión de las características generales que concurren en este útil cortante retráctil, se acompañan a la presente memoria unos dibujos

15. descriptivos, en los que se ha representado un caso práctico de realización del mismo, según los principios de las reivindicaciones, con la particularidad de que las figuras diseñadas deberán ser observadas en sentido amplio y general, y sin carácter restrictivo alguno, dada

20. su condición meramente informativa.

En los dibujos:

La figura 1 es una representación, vista en perspectiva, del útil cortante retráctil, objeto del presente Modelo de Utilidad, con la punta cortante en disposición

25. operativa.

La figura 2 es una representación, vista asimétrica en perspectiva, de este útil con su punta cortante oculta y provisto de un elemento escritor.

La figura 3 se corresponde con una vista parcial

30. en detalle de este útil cortante retráctil, en tanto que



la figura 4 constituye una vista en sección según el plano IV-IV, de este mismo detalle.

Al objeto de facilitar la localización de las distintas partes constitutivas en este útil cortante retráctil, se han situado números en las figuras, relacionados con las descripciones que se realizan a continuación.

Este útil cortante está constituido por un vástago -1- con una de sus extremidades rematada según una cuchilla -2-, solidario de un mecanismo de retractilidad, accionable mediante el botón -3- que resulta accesible a través de una ranura alargada -4-, a lo largo de la cual puede desplazarse, prevista en la pared de un cuerpo tubular -5-, en cuyo interior permanecen alojados el citado mecanismo y el vástago determinante del útil cortante. La pinza -6-, situada en la parte superior del cuerpo -5-, facilita el prendido o suspensión del conjunto.

El cuerpo -5- podrá contener en su interior elementos escritores -7-, solidarios de mecanismos retráctiles análogos.

Todo cuanto no afecte, altere, cambie o modifique la esencia del útil descrito, será variable a los efectos del actual Modelo.

N O T A.

Se reivindica como objeto de este registro por Modelo de Utilidad.

1.- Útil cortante retráctil, caracterizado esencialmente por el hecho de estar constituido por un vástago, con una de sus extremidades definiendo una punta cortante, alojado en el interior de un cuerpo tubular, abier



to en uno de sus extremos, siendo solidario el vástago de un mecanismo de retractilidad, accionable mediante un botón accesible desde la parte exterior del cuerpo y susceptible de conseguir la salida y retracción de la

5. punta cortante a través de la abertura del cuerpo, estando dotado éste de medios para su suspensión y prendido.

Sean cuales fueren las circunstancias que concurran en la esencialidad del Modelo de Utilidad, definido en la anterior reivindicación, cuyo objeto es:

10. 2.- "UTIL CORTANTE RETRACTIL".

Consta la presente memoria de cuatro hojas foliadas, mecanografiadas por una sola cara y de los dibujos unidos a la misma.

Barcelona, - 6 MAYO 1974

P.A. de D. Octavio VIADER Serra,

ALFONSO DURÁN

p. p.

Fdo.: Luis Durán Benejam

DV/mpc.



FIG. 1

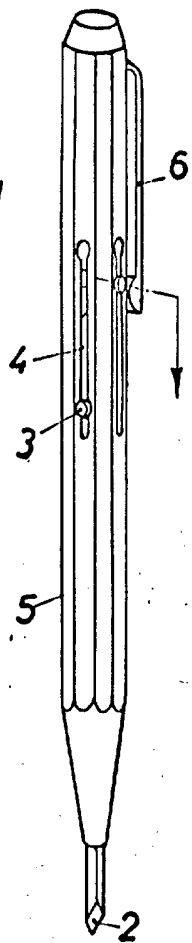


FIG. 2

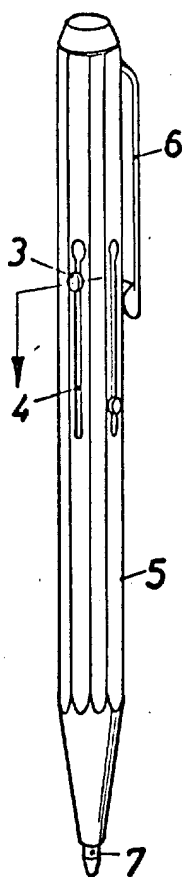


FIG. 3

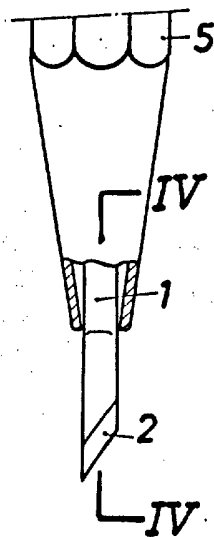
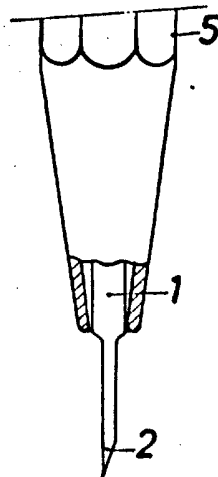


FIG. 4



BARCELONA, - 6 MAYO 1974

P.A.  
ALFONSO DURÁN  
P. P.

Fdo. Luis Durán Benejam

ESCALA VARIABLE