

202978



Int. Cl.:	A475

MODELO DE UTILIDAD
=====

por VEINTE años

cuyo privilegio se solicita para España,
sus territorios y plazas de soberanía, a
favor de:

BRAUN ESPAÑOLA, S. A.

entidad española, domiciliada en Esplugas
de Llobregat (Barcelona), calle Enrique Gra-
nados, núm. 46, relativo a:

"SOPORTE PARA EXPRIMIR FRUTOS"

=====



MEMORIA DESCRIPTIVA

La presente invención se refiere a un soporte para exprimir frutos, ideado para facilitar la operación de exprimido mediante una acción retenedora del fruto correspondiente al ser aplicado en un aparato al efecto. - - - - -

5. El soporte en cuestión se caracteriza porque está constituido por un cuerpo cóncavo, que posee una parte anterior en zona esférica unida por su base menor a otra parte posterior sustancialmente troncocónica con base menor formando tapa dotada de un orificio central, habiendo en la cara interior de este cuerpo unas piezas elásticas dispuestas radialmente y en mutua equidistancia, con borde exterior en curvatura convexa y provisto de un dentado, de modo que la citada parte anterior es apta para recibir un fruto o parte del mismo objeto de exprimido, siendo abrazado y retenido por las mencionadas piezas elásticas, las cuales se adaptan a su periferia, mientras que la referida parte posterior permite el asido y sujeción manual del cuerpo durante la operación del exprimido, tras la cual el fruto es expulsado por empuje a través del citado orificio de la base. - - - - -

20. Otros objetos y características de la invención se irán dando a conocer en detalle a lo largo de la descripción que sigue, haciendo referencia a los dibujos ilustrativos que la acompañan. En los dibujos: - - - - -



Figura 1, representa el soporte objeto de esta invención, visto por su cara anterior. - - - - -

Figura 2, representa el mismo soporte, visto por su cara posterior. - - - - -

5. Figuras 3 y 4, corresponden a unas secciones de la figura 1, por unas líneas III-III y IV-IV, respectivamente. - - - - -

10. El soporte de referencia, consta de un cuerpo cóncavo 1, obtenido en metal, plástico u otro material idóneo, que presenta una parte anterior 2 en zona esférica, y una parte posterior 3 troncocónica, unida a la base menor de la primera, y teniendo su propia base menor dotada de una tapa trasera 4 que posee un orificio central 5 con reborde de refuerzo 6. -

15. En la cara interior del cuerpo 1 hay unas piezas elásticas 7 dispuestas radialmente y en equidistancia entre sí, que en el presente ejemplo gráfico están en número de tres. Estas piezas 7, a modo de sectores adosados a la cara interior del citado cuerpo 1, tienen su borde exterior en curvatura convexa provisto de unos dientes 8. - - - - -

20. La función de la parte anterior 2 es la de alojar y retener un fruto 9, o parte del mismo, de manera que su periferia se aplica en las piezas elásticas 7, con lo que éstas se comprimen y adaptan a aquella periferia. La función de la parte posterior 3 es la de permitir un cómodo y correcto asido manual del cuerpo 1 al ser utilizado el soporte. - - - - -

25. Estando colocado un fruto 9 en el cuerpo 1, es factible



aplicarlo en el correspondiente aparato exprimidor para facilitar la operación, de suerte que el citado fruto permanece inmóvil, lo cual permite realizar un exprimido exhaustivo sin causar sensación molesta en la mano. - - - - -

5. Después de la citada operación, el fruto 9 es fácilmente expulsado al ser empujado por un dedo a través del orificio 5 de la base posterior 4. - - - - -

10. Otra aplicación secundaria del soporte, estriba en su utilización como cubierta protectora para el aparato exprimidor, especialmente para el transporte del mismo. - - - - -

15. Descrietas convenientemente las características de la invención, se hace constar que en la misma podrán introducirse cuantas variantes de detalle pueda aconsejar la experiencia, siempre que con ello no se modifique la esencialidad de la misma que es la que se resume y concreta en las reivindicaciones que siguen. - - - - -

N O T A

Se declaran de novedad, utilidad y propiedad para España, sus territorios y plazas de soberanía, las siguientes: -

20. R E I V I N D I C A C I O N E S

1.- Soporte para exprimir frutos, caracterizado porque está constituido por un cuerpo cóncavo que posee una parte anterior en zona esférica, unida por su base menor a una parte posterior troncocónica dotada de base menor formando tapa



trасera dotada de un orificio central, habiendo en la cara interior de este cuerpo unas piezas elásticas dispuestas radialmente y en mutua equidistancia, con borde exterior en curvatura convexa y provisto de un dentado, de modo que la

5. citada parte anterior es apta para recibir un fruto o parte del mismo objeto de exprimido, siendo abrazado y retenido por las mencionadas piezas elásticas, las cuales se adaptan a su periferia, mientras que la referida parte posterior permite el asido y sujeción manual del cuerpo durante la

10. operación del exprimido, tras la cual el fruto es expulsado por empuje a través del citado orificio de la base posterior. - - - - -

2.- SOPORTE PARA EXPRIMIR FRUTOS". - - - - -

15. Todo ello conforme se describe y reivindica en la presente memoria que consta de cinco hojas, foliadas y mecanografiadas por una sola de sus caras, y de cuatro figuras que la ilustran.

MADRID, 10 MAYO 1974
 P. A. M. CURELL SUÑOL

M. C. Curell Suñol

FIG. 1

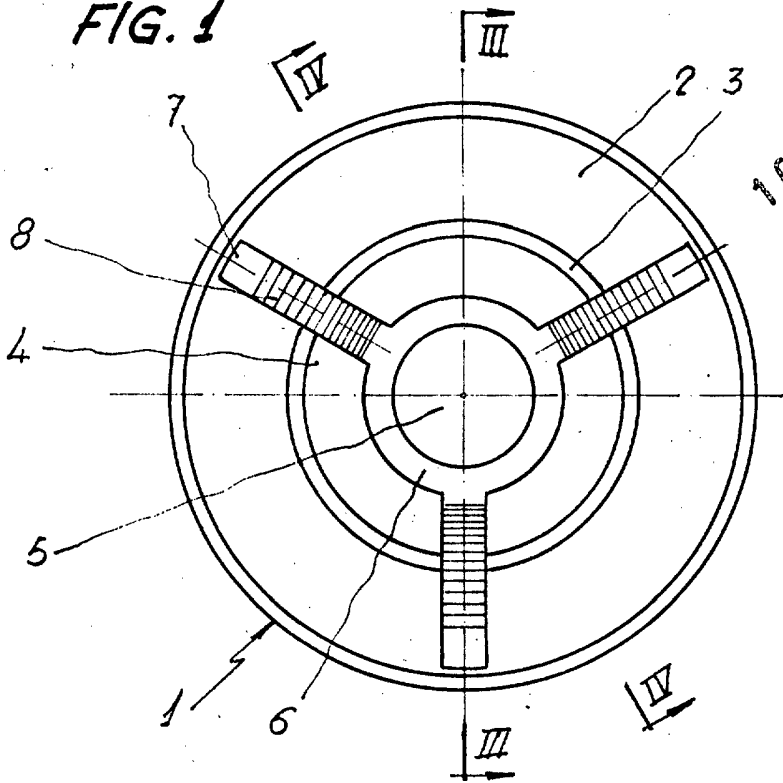
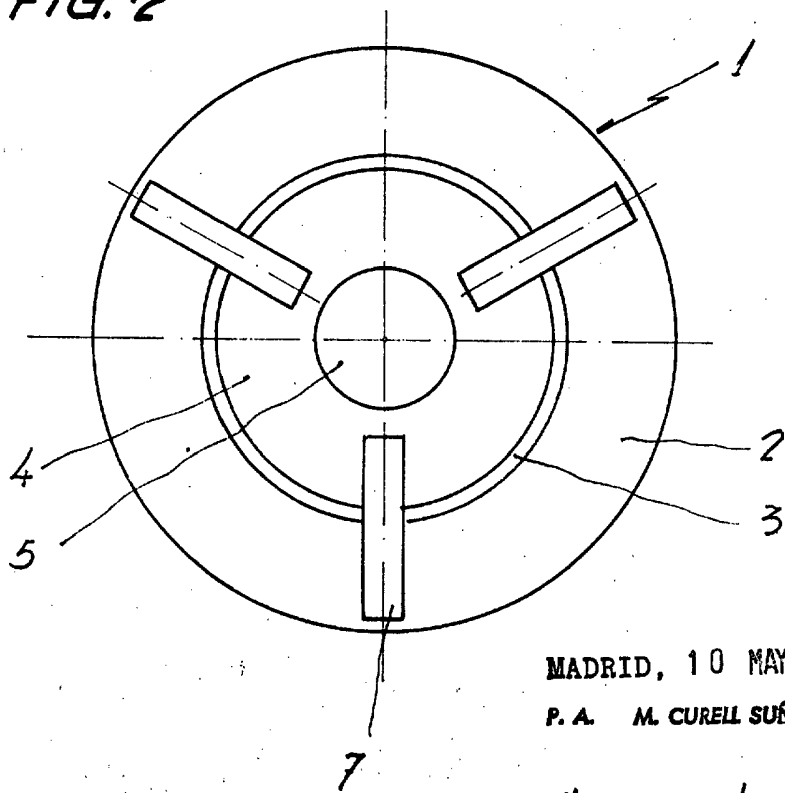


FIG. 2



MADRID, 10 MAYO 1974

P. A. M. CURELL SUÑOL

Man. Braun



FIG. 3

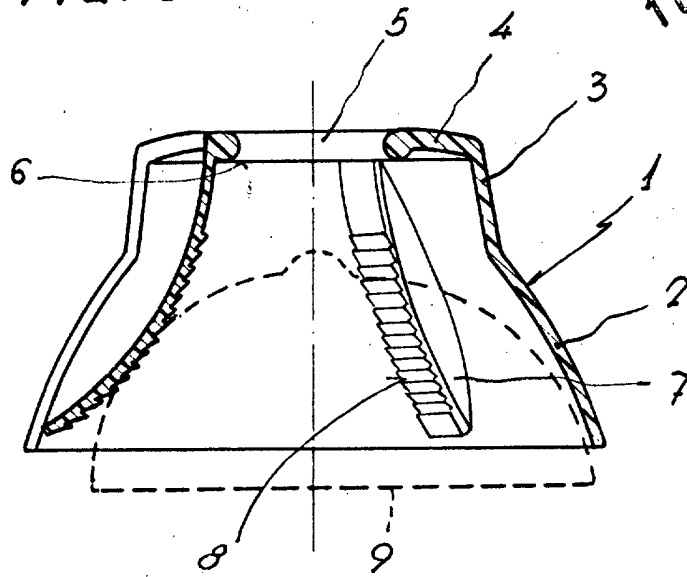
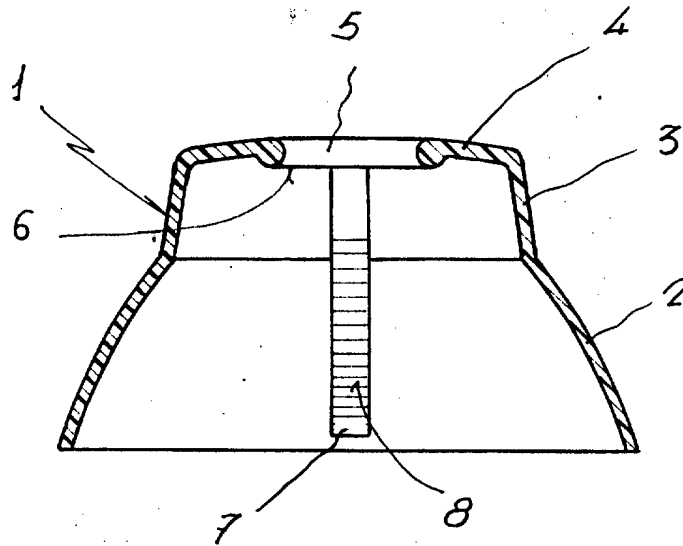


FIG. 4



MADRID; 10 MAYO 1974

P. A. M. CURELL SUICOL

Man. in v