

1976



202789

MODELO DE UTILIDAD

por 20 años

por "BANDEJA GIRATORIA", a favor de D. Joaquín ROSAS Boté, de nacionalidad española, domiciliado en RUBÍ (Barcelona), Onésimo Redondo, 75.

=====

MEMORIA DESCRIPTIVA

La presente memoria descriptiva y los dibujos complementarios adjuntos hacen referencia a una bandeja giratoria, destinada a constituir un práctico y eficaz elemento auxiliar para servicio de mesa y otras varias

5. aplicaciones, de índole muy diversa. Su esencial característica radica en la posibilidad de giro, mediante un sencillo mecanismo de articulación y rodadura, circunstancia que redundará en notables ventajas de orden funcional sobre los distintos tipos de bandejas existentes en

10. el mercado.

Esta nueva bandeja viene a solucionar el problema de la accesibilidad de los objetos depositados en su superficie, sea cual sea la parte de la misma en que se encuentren situados. Ello evita el tener que ir trans

15. portando la bandeja con objeto de alcanzar el objeto de-

578

202789



seado o simplemente desplazarla, con el posible riesgo de caída y rotura de los artículos contenidos.

De acuerdo con lo expuesto esta bandeja giratoria, que más adelante se describirá en detalle, posibilita el acceso de cualquier objeto en ella depositado mediante un simple movimiento de giro. Aparte de su ventaja funcional, esta bandeja presentará un acabado adecuado, en orden a su mejor efecto estético, acorde con su utilización.

10. Para una mejor comprensión de las características generales que concurren en esta bandeja giratoria, se acompañan a la presente memoria unos dibujos descriptivos, en los que se ha representado un caso práctico de realización de la misma, según los principios de las reivindicaciones, con la particularidad de que las figuras diseñadas deberán ser observadas en sentido amplio y general, y sin carácter restrictivo alguno, dada su condición meramente informativa.

En los dibujos:

20. La figura 1 es una representación, vista en perspectiva, de la bandeja giratoria, objeto del presente Modelo de Utilidad.

La figura 2 se corresponde con una sección longitudinal parcial, en virtud de la simetría del conjunto, de esta bandeja.

La figura 3 es una representación, vista en planta desde la base inferior, de esta bandeja giratoria.

Al objeto de facilitar la localización de las distintas partes constitutivas en esta bandeja giratoria, se han situado números en las figuras, relacionados con

578

- 3 - 202789

24



las descripciones que se realizan a continuación.

Esta bandeja está integrada por una plataforma de base -1-, dotada de una ranura superior perimétrica -2- en la cual va dispuesto un arco -3-, en el que se han

5. previsto, a intervalos equidistantes, una serie de superficies troncocónicas -4- para alojamiento de unas bolas -5- que facilitan el deslizamiento en giro de una segunda plataforma discoidal superior -6-, constitutiva de la bandeja propiamente dicha.

10. La plataforma -6- presenta un pequeño pivote inferior -7-, en situación central, remachado a la base -1- destinado a permitir la articulación entre ambas plataformas. El tabique periférico -8- actúa a modo de tope, reteniendo a los diversos objetos situados en la bandeja.

15. Todo cuanto no afecte, altere, cambie o modifique la esencia de la bandeja descrita, será variable a los efectos del actual Modelo.

N O T A.

Se reivindica como objeto de este registro por

20. Modelo de Utilidad:

1.- Bandeja giratoria, caracterizada esencialmente por el hecho de estar constituida por dos plataformas discoidales, vinculadas en sus zonas centrales mediante una unión articulada, susceptible de conseguir el giro

25. relativo de una plataforma respecto de la otra, presentando la plataforma en situación inferior, en la disposición operativa del conjunto, una ranura concéntrica en la que se han previsto una pluralidad de alojamientos para otros tantos elementos de rodadura, para el mejor deslizamiento

30. de ambas plataformas en el referido movimiento de giro y



presentando la plataforma superior, determinante de la superficie de la bandeja, un faldón ortogonal periférico, de escasa altura, para la retención de los objetos depositados en la misma.

5. Sean cuales fueren las circunstancias que concurran en la esencialidad del Modelo de Utilidad, definido en la anterior reivindicación, cuyo objeto es:

2.- "BANDEJA GIRATORIA".

10. Consta la presente memoria de cuatro hojas foliadas, mecanografiadas por una sola cara y de los dibujos adjuntos.

Barcelona, 24 ABR. 1974

P.A. de D. Joaquín ROSÁS Boté,

ALFONSO DURÁN
p. p.



Fdo. Luis Durán Benejam

DV/mo.

FIG.2

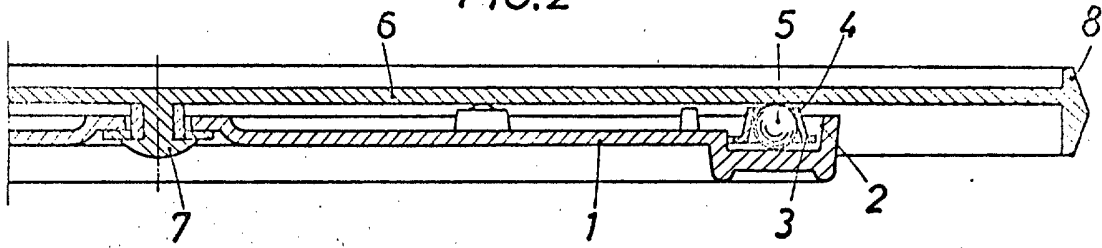
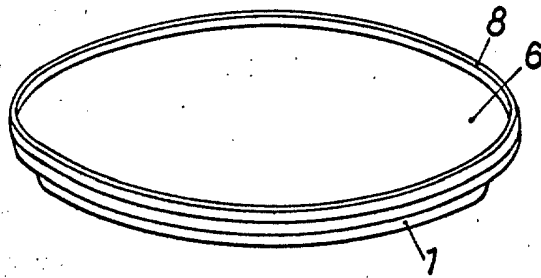
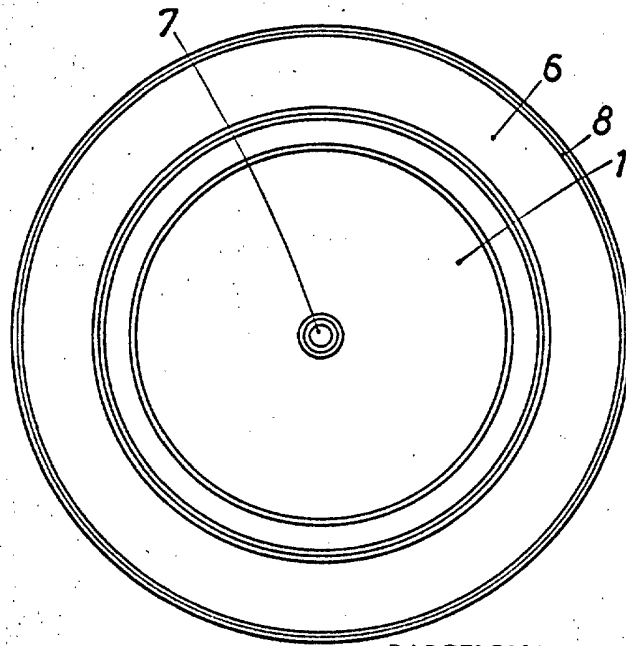


FIG.1



1974

FIG.3



BARCELONA. 24 ABR. 1974

P.A.

ALFONSO DURÁN

P. P.

Fdo.: Luis Durán Benejam

ESCALA VARIABLE