

20.8.75

19



202637

A44B

MODELO DE UTILIDAD

por 20 años

por "BOTÓN AUTOINCORPORABLE", a favor de D. Francisco JORDÁ Jaume, de nacionalidad española, domiciliado en MATARÓ (Barcelona) - Alarcón, 33.

=====

MEMORIA DESCRIPTIVA

La presente memoria descriptiva y los dibujos complementarios adjuntos hacen referencia a un botón auto-incorporable, caracterizado por su gran simplicidad y destinado a constituir un práctico elemento, aplicable a todo tipo de prendas de vestir, con la misión de conseguir su abrochado. Su sencillez de diseño permite presentar a este botón bajo diversidad de configuraciones, de acuerdo con los imperativos de la moda y tendencias del momento.

La novedad que aporta este botón, respecto de los convencionales existentes en el mercado, estriba en la posibilidad de fijación, en la prenda correspondiente, sin necesidad de los útiles tradicionales de unión por puntos, eliminando por consiguiente la operación de cosido, extremo ciertamente importante por las grandes ventajas que representa.

20:5:78

202637

- 2 -



Este botón autoincorporable, que más adelante se describirá en detalle, consiste en una placa de estructura rígida e indeformable y configuración adecuada, en la que se ha practicado un agujero que la atraviesa y, simétricamente, uno o varios rehundidos. En el interior de la placa quedará anclado inamoviblemente un tramo de una lámina metálica, en situación coplanaria con la placa y con su zona extrema libre alojada en el orificio antes citado, prolongada tras acodamiento en ángulo recto según un segmento de alambre, emergente al exterior por la cara dorsal de la placa, terminado en un remate ortogonal, de extremo punzante, semejante al de un anzuelo.

La terminación punzante perforará la prenda fácilmente, abatiéndose a continuación el tramo exterior de alambre de suerte que aquella terminación, atravesando de nuevo la prenda, se introduzca en el orificio de la placa, quedando retenida dentro de éste, merced a la interposición de ambas zonas extremas del alambre y la lámina metálica.

Para una mejor comprensión de las características generales que concurren en este botón autoincorporable, se acompañan a la presente memoria unos dibujos descriptivos, en los que se ha representado un caso práctico de realización del mismo, según los principios de las reivindicaciones, con la particularidad de que las figuras diseñadas deberán ser observadas en sentido amplio y general, y sin carácter restrictivo alguno, dada su condición meramente informativa.

En los dibujos:



La figura 1 es una representación, vista en sec
ción según un plano principal, del botón autoincorporable,
objeto del presente Modelo de Utilidad.

La figura 2 es una representación, vista en plan
5. ta desde la parte dorsal, y en correspondencia con el dibu
jo anterior de este botón.

La figura 3 es una representación, vista en sec
ción principal, de este botón en la disposición correspon
diente a fijación.

10. La figura 4 constituye una vista en planta des-
de la cara dorsal de este botón autoincorporable, en co
rrespondencia e igual disposición que el dibujo anterior.

Al objeto de facilitar la localización de las
distintas partes constitutivas en este botón autoincorpo-
15. rable, se han situado números en las figuras, relacionados
con las descripciones que se realizan a continuación.

Este botón comprende una placa -1- en la que se
han practicado un agujero -2- y uno o varios rehundidos si
métricos -3-, encontrándose anclada en su interior una lá-
20. mina metálica plana -4-, en situación coplanaria con la pla
ca, con su parte extrema libre -5- alojada en el interior
del agujero -2- y prolongándose, tras acodamiento ortogo-
nal, según un tramo -6-, de sección circular, emergente al
exterior del conjunto a través de la cara dorsal de la pla
25. ca -1-.

El tramo -6- termina según un remate -7-, acoda
do en ángulo recto, de extremo punzante -8-, encontrándo-
se en su proximidad un resalte -9-, capaz de conseguir la
retención del conjunto al interponerse, mediante convenien
30. te abatimiento, con la zona extrema -5- de la lámina -4-.



Todo cuanto no afecte, altere, cambie o modifique la esencia del botón descrito, será variable a los efectos del actual Modelo.

N O T A.

5. Se reivindica como objeto de este registro por Modelo de Utilidad:

1.- Botón autoincorporable, caracterizado esencialmente por el hecho de estar constituido por una placa rígida, de configuración adecuada, en la que se ha practi-
10. cado un agujero y por lo menos un rehundido en situación simétrica, encontrándose anclada en su interior una lámina metálica, en disposición coplanaria con la placa, con una de sus zonas extremas emergente hacia el interior del agu-
15. jero, en tanto que la otra se prolonga, tras un acodamien-
to ortogonal, según un tramo de sección circular, sobresaliente al exterior del conjunto a través de la cara dorsal de la placa, terminado en un remate acodado en ángulo rec-
20. to, de extremo punzante, en cuya proximidad se define un resalte susceptible, mediante conveniente abatimiento, de enfrentarse e interponerse, con posibilidad de retención,
a la zona extrema de la lámina metálica alojada en el interior del agujero.

Sean cuales fueren las circunstancias que concurren en la esencialidad del Modelo de Utilidad, defini-
25. do en la anterior reivindicación, cuyo objeto es:

2.- "BOTÓN AUTOINCORPORABLE".

Consta la presente memoria de cinco hojas folia-
das, mecanografiadas por una sola cara y de los dibujos uni

20-8-78

- 5 -

202637

19

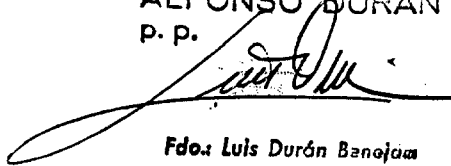


dos a la misma.

Barcelona, 19 ABR. 1974

P.A. de D. Francisco JORDÁ Jaume,

ALFONSO DURÁN
p. p.



Fdo. Luis Durán Banojam

DV/mpc.



1974

FIG.2

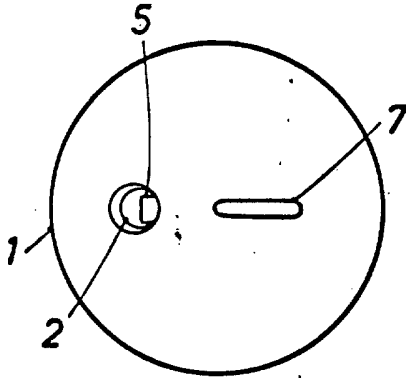


FIG.4

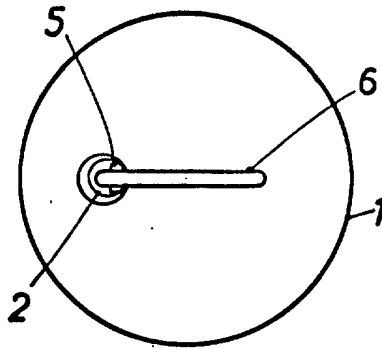


FIG.1

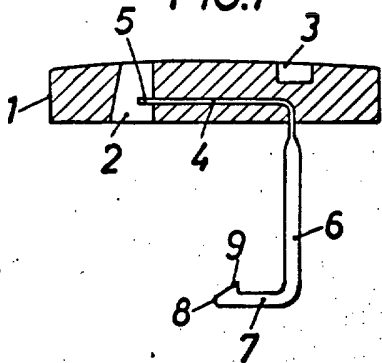
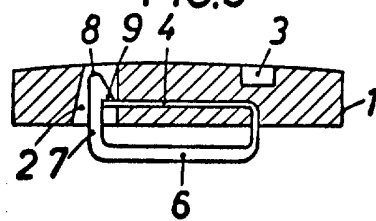


FIG.3



BARCELONA, 19 ABR. 1974

P.A. ALFONSO DURÁN
P. P.

Fdo.: Luis Durán Benejam

ESCALA VARIABLE