

107476

202460

17



MODELO DE UTILIDAD

por 20 años

por "ASIDERO AMOVIBLE PARA EL MANEJO Y TRANSPORTE DE PAQUETES", a favor de D. José RECASENS Rull, de nacionalidad española, domiciliado en BARCELONA - Floridablanca, nº 127, 1º 1ª.

=====

MEMORIA DESCRIPTIVA

La presente memoria descriptiva y los dibujos complementarios adjuntos hacen referencia a un asidero amovible para el manejo y transporte de paquetes y, en general, toda clase de bultos, caracterizado por la sencillez de su constitución y por la gran ventaja que representa su utilización, especialmente en el caso de todos aquéllos bultos que, por su forma, volumen o dimensiones, resultan difíciles de manejar. A la ventaja del manejo se une la del transporte, habida cuenta de que asegura para éste un firme y cómodo asido.

Este asidero se realizará preferentemente en material plástico, dotado de cierta flexibilidad y estará compuesto por dos piezas, en las que se han previsto medios conjugados de acoplamiento. Una de ellas consiste



en el asidero propiamente dicho, en tanto que la otra cumple la función retenedora de aquél, quedando situada en el interior del bulto correspondiente, sobresaliendo a través de taladros, practicados al efecto en las paredes del embalaje protector del bulto, las zonas de acoplamiento, en orden a posibilitar la vinculación con la otra pieza, determinante del asidero y en situación exterior.

Una vez haya cumplido este asidero su objetivo puede separarse con gran facilidad del bulto en el que se encuentra aplicado, con posibilidad de reutilización por un número prácticamente indefinido de veces.

Para una mejor comprensión de las características generales que concurren en este asidero amovible para el manejo y transporte de paquetes, se acompañan a la presente memoria unos dibujos descriptivos, en los que se ha representado un caso práctico de realización del mismo, según los principios de las reivindicaciones, con la particularidad de que las figuras diseñadas deberán ser observadas en sentido amplio y general, y sin carácter restrictivo alguno, dada su condición meramente informativa.

En los dibujos:

La figura 1 es una representación, vista en perspectiva, de las dos piezas integrantes del asidero amovible para el manejo y transporte de paquetes, objeto del presente Modelo de Utilidad, habiéndose indicado, mediante flechas, la dirección para conseguir su mutuo acoplamiento.

La figura 2 es una representación, vista asi-



mismo en perspectiva, de este asidero convenientemente acoplado y dispuesto en el bulto en situación operativa.

La figura 3 es una representación parcial, en virtud de la simetría del conjunto, vista en sección según el plano III-III, de este asidero amovible.

La figura 4 es una representación, vista en sección según el plano IV-IV y en correspondencia con el dibujo anterior, de este asidero.

Al objeto de facilitar la localización de las distintas partes constitutivas en este asidero amovible para el manejo y transporte de paquetes, se han situado números en las figuras, relacionados con las descripciones que se realizan a continuación.

Este asidero está integrado por dos piezas -1- y -2-, la primera de ellas consistente en el asidero propiamente dicho, en tanto que la segunda tiene por objeto lograr el acoplamiento y retención del referido asidero, realizadas ambas en material de estructura semirrígida, ventajosamente plástico moldeado.

La pieza -1- define una escotadura dividida, en su parte central, según el tramo -3- para un mejor asido, derivándose de la misma dos prolongaciones simétricas, idénticas, -4- y -5-, extendiéndose ambas según los tramos -6-, -7- y -8-, -9-, de anchuras sucesivamente mayores y con los remates de sus zonas de escalonamiento dirigidos hacia el asidero, de suerte que los citados escalonamientos determinen ángulos agudos respecto de las prolongaciones -4- y -5-. Las porciones -8- y -9- terminan según configuraciones sensiblemente semicirculares.

Los tramos intermedios -6- y -7- presentan, en



una de sus caras, un resalte -10- cuyo objeto es conseguir la retención de la pieza -1- en la -2-, al efectuar el acoplamiento entre ambas.

La otra pieza -2- está constituida por una banda laminar flexible -11-, terminada según sendas zonas circulares -12- y -13- de las que se derivan las expansiones cilíndricas -14- y -15-, de escasa altura, dotadas de aberturas -16-, -17- y -18-, -19-, de anchuras sensiblemente equivalentes a las correspondientes a los tramos -4-, -5- y -6- y -7- respectivamente de las prolongaciones derivadas de la pieza -1-.

Tal disposición permite el acoplamiento y retención entre las piezas -1- y -2-, integrantes de este asidero amovible, entre las que quedará interpuesta la pared -20- del embalaje protector del paquete -21-, en la que previamente se habrán practicado sendos taladros, de diámetros coincidentes con los correspondientes de las expansiones cilíndricas -14- y -15-.

Todo cuanto no afecte, altere, cambie o modifique que la esencia del asidero descrito, será variable a los efectos del actual Modelo.

N O T A.

Se reivindica como objeto de este registro por Modelo de Utilidad:

1.- Asidero amovible para el manejo y transporte de paquetes, caracterizado esencialmente por el hecho de estar constituido por dos piezas, una de ellas configurando el asidero propiamente dicho, con su escotadura dividida, en su parte media, según un tramo recto, derivándose de la misma dos prolongaciones idénticas, en dispo-



- siciones simétricas, determinando cada una de ellas tres tramos, sucesivamente de mayor anchura, con las zonas de remate de los escalonamientos correspondientes vueltas en dirección al asidero, siendo susceptibles ambas prolongaciones de alojarse parcialmente, con facultad de retención, en las aberturas previstas en sendas expansiones cilíndricas de que está dotada la otra pieza integrante, consistente en una banda flexible terminada, en ambas zonas extremas, según sendas bases circulares, de las que arrancan las expansiones cilíndricas, las cuales quedarán en situación sobresaliente, a través de taladros practicados al efecto, en la pared del embalaje protector del paquete correspondiente.
- 5.
- 10.

- Sean cuales fueren las circunstancias que concurran en la esencialidad del Modelo de Utilidad, definido en la anterior reivindicación, cuyo objeto es:
- 15.

2.- "ASIDERO AMOVIBLE PARA EL MANEJO Y TRANSPORTE DE PAQUETES".

- Consta la presente memoria de cinco hojas foliadas, mecanografiadas por una sola cara y de los dibujos unidos a la misma.
- 20.

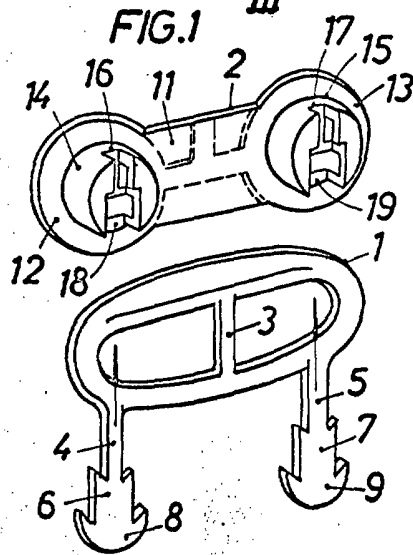
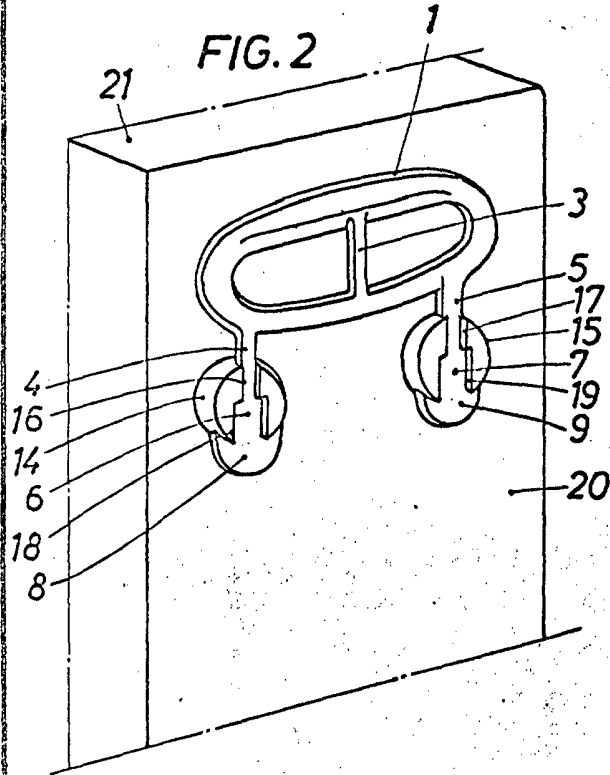
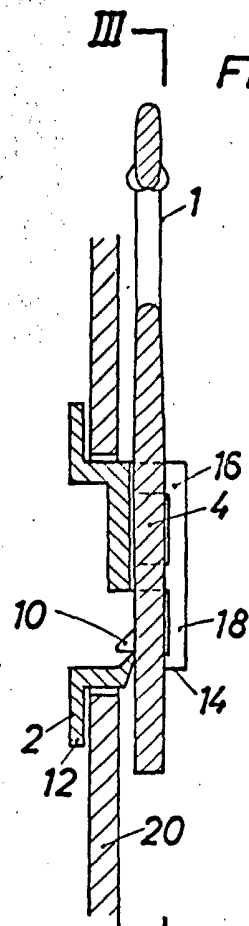
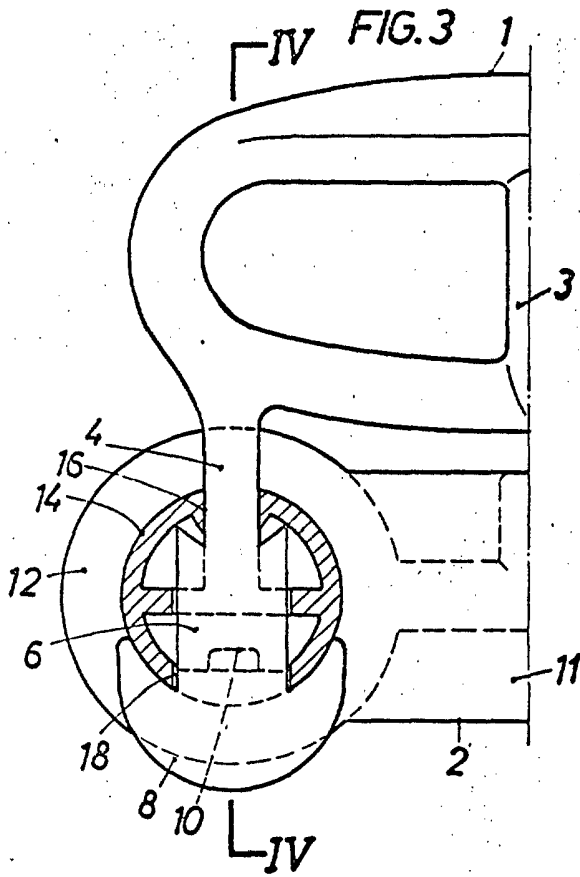
Barcelona, 17 ABR. 1974

P.A. de D. José RECASENS Rull,

ALFONSO DURÁN  
P. P.

Fdo. Luis Durán Benejam

DV/mc.



ESCALA VARIABLE

BARCELONA, 17 ABR. 1974

P.A. ALFONSO DURÁN

P. P.

Fdo. Luis Durán Beneyam