

6-8-78

202264



MEMORIA DESCRIPTIVA

correspondiente a la solicitud de concesión de un.....

MODELO DE UTILIDAD

SOLICITANTE: D. JESUS RUIZ DE VELASCO., de
nacionalidad española.

RESIDENCIA: Santa Ana, 19 .-LAS ARENAS-. (Vizcaya).

ENUNCIADO: "BANDEJA AUTOGIRANTE DE PRE-
SENTACION DE ENVASES Y SIMI-
LARES".

Prioridad: Patente..... n.º..... del.....

GR/lg.3.863

202264



1

Para comprender mejor la naturaleza del invento en el plano adjunto hacemos una representación esquemática de su utilización, no siendo en absoluto limitativa y susceptible por ello de las modificaciones accesorias que no alteren las características esenciales.

5

La figura 1 muestra en vista de alzado a la plataforma autogirante portando un envase.

La figura 2 es la correspondiente vista en planta superior de la bandeja autogirante.

10

La figura 3 es la vista en planta inferior de la bandeja, observando su cuerpo de asiento, que está parcialmente seccionado para observar a una de las bolas de rodadura de la plataforma.

15

En ellas se anotan las siguientes particularidades:

20

- 1.- Plataforma móvil
- 2.- Cuerpo de asiento
- 3.- Pitón central
- 4.- Canal circular cerrado
- 5.- Aro
- 6.- Bolas de rodamiento
- 7.- Envase
- 8.- Brazos radiales
- 9.- Bandeja autogirante

25

Debajo de la plataforma móvil (1) se halla acoplado el cuerpo de asiento (2), constituyendo ambos la bandeja autogirante (9) de nuestra invención.

30

Dicho cuerpo de asiento (2) está montado giratoriamente sobre el pitón central (3) de debajo de la plataforma móvil (1); constituyendo este pitón central



-4-
202264



1 (3) el eje vertical de giro de la plataforma móvil (1) sobre el cuerpo de asiento (2).

5 Por su parte el giro de la plataforma (1) es facilitado por las bolas de rodamiento (6) que sirven de apoyo de la plataforma móvil (1) sobre el cuerpo de asiento (2).

10 Dichas bolas de rodamiento (6) van engarzadas en un aro (5) y alojadas con éste dentro del canal circular (4) encerrado entre la plataforma móvil (1) y el cuerpo de asiento (2) -ver figuras 1 y 3-.

Los brazos radiales (8) del cuerpo de asiento (2) enlazan el centro de éste con el canal circular cerrado (4).

15 Fundamentalmente el giro de la plataforma móvil (1) sirve para hacer desfilar a los envases (7) por delante del usuario, los que están ocultos por detrás pasen a estar con presteza delante y viceversa.

20 Descrita suficientemente la naturaleza del presente invento, así como su realización industrial, sólo cabe añadir que en su conjunto y partes constitutivas es posible introducir cambios de forma, materia y disposición en cuanto tales alteraciones no supongan variación sustancial del mismo.

25 El solicitante, al amparo de los Convenios Internacionales sobre Propiedad Industrial, se reserva el derecho de extender esta demanda a los países extranjeros, si fuera posible, reivindicando la misma prioridad de la presente solicitud.

30 N O T A

El Modelo de Utilidad que se so-



1

5

10

15

20

25

30

licita como nuevo en España, por veinte años, de acuerdo con la vigente Legislación, deberá recaer sobre "BANDEJA AUTOGIRANTE DE PRESENTACION DE ENVASES Y SIMILARES", en todo de acuerdo con las siguientes:

REIVINDICACIONES

1.- Bandeja autogirante de presentación de envases y similares, caracterizada porque está constituida por un cuerpo de asiento sobre el que puede rotar libremente una plataforma móvil portadora de envases, a cuyo fin dicho cuerpo de asiento y plataforma móvil están ligados con posibilidad de giro independiente sobre un mismo pitón central constituyente del eje vertical de giro de la plataforma móvil, y conforma dicho cuerpo de asiento debajo de la plataforma móvil un alojamiento en forma de corona circular o canal circular cerrado donde va comprendido un aro engarzador de bolas de rodamiento, a través de las cuales se apoya la plataforma móvil sobre el cuerpo de asiento para facilitar su rotación que hace factible el desfile en circulo de los envases por delante del usuario.

2.- "BANDEJA AUTOGIRANTE DE PRESENTACION DE ENVASES Y SIMILARES".

Según queda sustancialmente descrito en la presente memoria descriptiva que consta de seis hojas mecanografiadas por una sola cara acompañada de sus correspondientes dibujos.

6-5-76

-6-202264



1

Madrid, 16 ABR. 1974

El Agente Oficial

MIGUEL FERNANDEZ-LAATZA PIZARRA
P. P.

5

10

15

20

25

30




Fig. 1

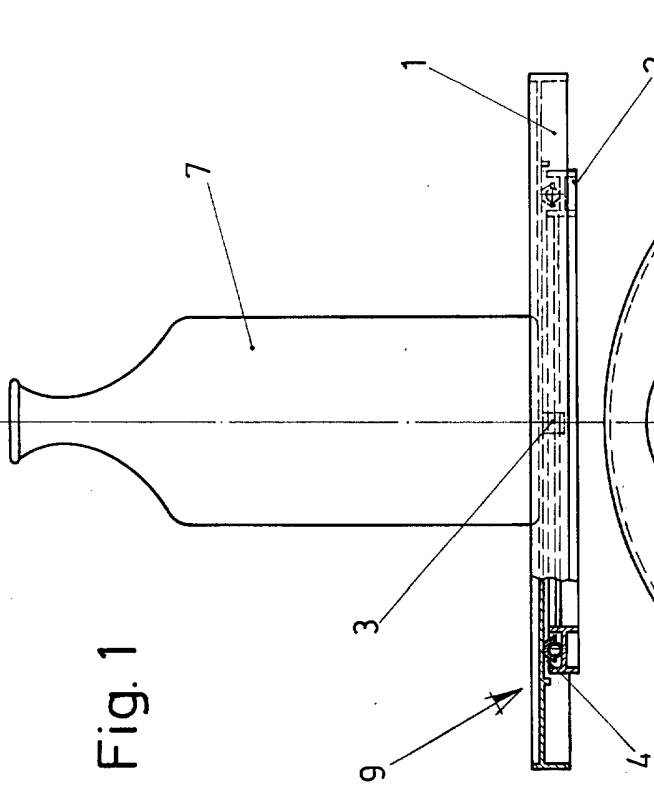


Fig. 3

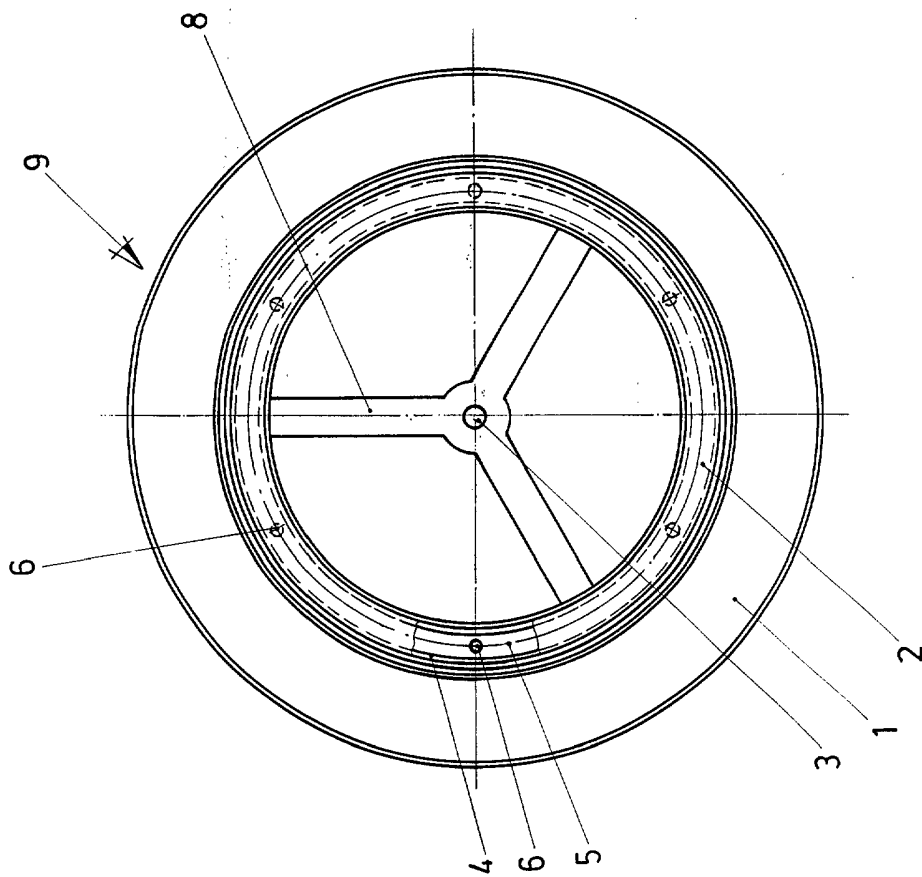
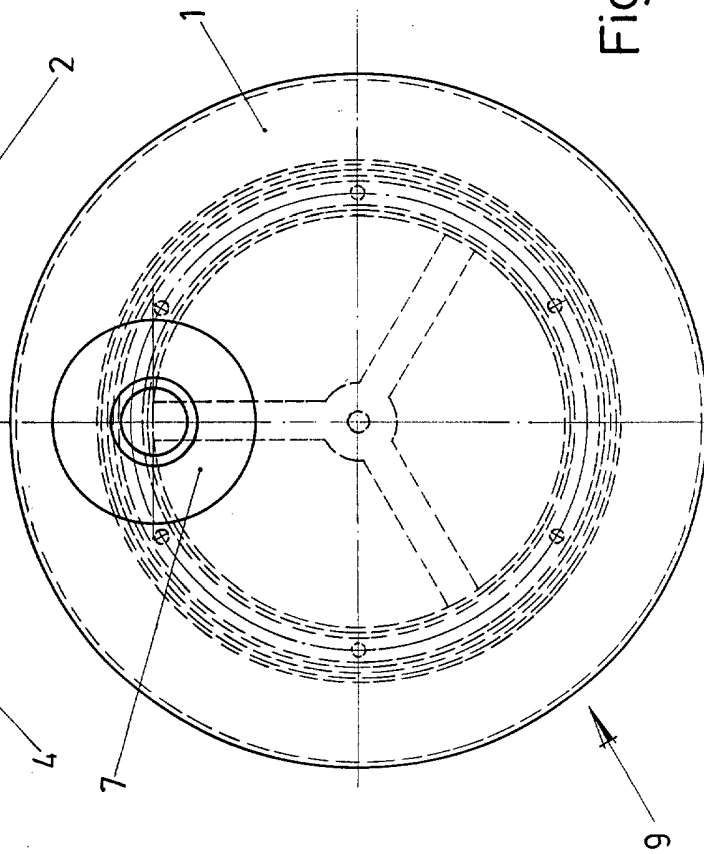


Fig. 2



Escala variable

Madrid

El Agente Oficial

El Agente Oficial