



202236

Inv. Cl.:	365D

EXPEDIENTE: MODELO DE UTILIDAD

Titular: D. ANTONIO GONZALEZ MONLLOR

Nacionalidad: Española

Domicilio: C/. Borrull, nº 23 - VALENCIA-8

Objeto: "ESTUCHE-EXPOSITOR PERFECCIONADO"

Prioridad:

MEMORIA DESCRIPTIVA

5 A lo largo de la presente Memoria Descriptiva y valiendonos de la ayuda del plano adjunto, se exponen las características fundamentales de un estuche-expositor perfeccionado, especialmente concebido para mostrar joyas y similares, por el que se solicita, a favor del titular del expediente, el privilegio de exclusividad concedido y reconocido por la vigente Ley de la Propiedad Industrial, para su fabricación y venta en España.

10 El estuche en cuestión es susceptible de adoptar diversidad de formas, pero guardando siempre la característica de que su tapa, cuando es utilizado como



15

elemento expositor, constituye la base del envase propiamente dicho, formando ambos, tanto por su forma como por su colorido, un conjunto muy atractivo y de seguro efecto propagandístico. Al vender una joya provista de nuestro estuche, la base se coloca sobre el envase, actuando como tapa y manteniendo en todo momento su especial atractivo.

20

Para mostrar con claridad la naturaleza de nuestro Modelo, se ha considerado conveniente la aportación del plano adjunto, en el que se han recogido algunas reproducciones del mismo con un carácter meramente informativo. En su virtud, estas representaciones deben ser consideradas en su más amplio sentido y no como límite del alcance del expediente.

25

La figura 1ª del plano muestra una perspectiva del estuche en su posición de expositor. La figura 2ª es una sección del mismo, presentado como tal estuche, por lo que en la figura anterior es soporte, en la citada actúa como tapa. Finalmente, la figura 3ª corresponde a otra versión de realización del estuche-expositor, diferenciada de la primera en que aquella presenta una sección circular y ésta una sección cuadrangular.

30

35

Para facilitar la más rápida interpretación de las características del estuche, a lo largo de la descripción se hace referencia al contenido de las precitadas figuras, en las que aparece señalado con -1- el soporte o tapa, constituido por un elemento circular o cuadrangular, abierto por una de sus bases y cerrado por la opuesta, que señalamos con -2-, y dotado de una línea y colo

40



45

ridos modernos y funcionales. El otro elemento o envase propiamente dicho, está constituido por un receptáculo -3- de la misma sección que el anterior y generalmente de distinto colorido, en el que se ha previsto un fondo -4- inclinado y dotado, en su superficie inferior, de un nervio central -5-, que sirve de asidero.

50

Dicho fondo -4- ocupa una posición intermedia respecto a las paredes laterales del receptáculo, de forma que el asidero no sobresale de las mismas y, por la cara superior del mismo fondo, se puede colocar un llamativo almohadillado -6-, que lógicamente ocupará una posición inclinada y dispondrá de la correspondiente pinza -7- para sujetar la oportuna joya o similar. Para aumentar el atractivo del expositor, uno de los laterales -8- del envase -3- tiene mayor altura que los otros y, a partir del mismo, se inician sendas zonas decrecientes -9- de suave línea, que mueren sobre el lateral frontal de menor altura.

55

60

En consecuencia, el expositor, con la tapa -1- colocada como soporte de aquel y encajada sobre la cara inferior del envase, adopta la figura de un tronco que cobija a la joya instalada sobre la pinza -7- de la almohadilla -6-. En el momento de su utilización como envase, la tapa -1- se encaja a presión sobre el receptáculo -3-, que, al tener la misma altura que aquel en su zona más elevada, queda totalmente oculto, aunque deja orientado hacia al exterior su fondo -4- y el asidero -5-, con objeto de facilitar la apertura.

65

Suficientemente descrita la naturaleza de nues



70

tro Modelo de Utilidad, sólo nos resta manifestar que serán variables las circunstancias de materiales, tamaños y formas de sus diferentes partes, siempre y cuando no se vea alterada su esencialidad, contenida en la siguiente

75

N O T A

Los puntos que se reivindican en el presente Modelo de Utilidad, son:

80

1º.- Estuche-expositor perfeccionado, caracterizado por constar de un elemento de sección circular o cuadrangular abierto por una base y cerrado por la otra y un segundo elemento de la misma sección, dotado de un fondo inclinado en cuya superficie inferior se prevé un asidero y en la superior un almohadillado dotado de una pinza, para sujeción de la correspondiente joya, cuyo fondo ocupa una posición intermedia entre las paredes del receptáculo, uno de cuyos laterales sobresale más que los otros, hasta alcanzar la altura interior del primer elemento, y se define en dos suaves líneas descendentes que mueren en el lateral frontal, de manera que en caso de ser utilizados como expositor el primer elemento recibe el encaje de la base del segundo y, en caso de ser utilizados como estuche, el primer elemento se encaja sobre la parte superior del segundo cubriéndolo por completo y ocultando la pertinente joya. Y

90

95

2º.- "ESTUCHE-EXPOSITOR PERFECCIONADO", de conformidad en un todo en lo esencial y fines industriales a lo descrito en la precedente Memoria Descriptiva y grá

94478

202236



1974

ficamente representado en las figuras del plano adjunto para su mejor comprensión.

Esta Memoria consta de CINCO hojas, escritas o mecanografiadas por una sola cara y a doble espacio, en 99 líneas.

Valencia, a 8 Abril 1974

Por autorización del interesado.

M. Le Valle

202236

15

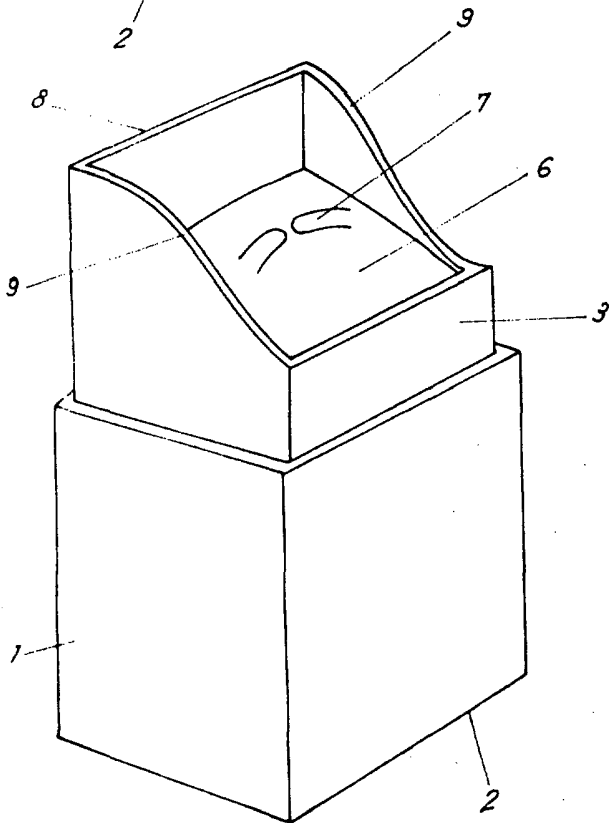
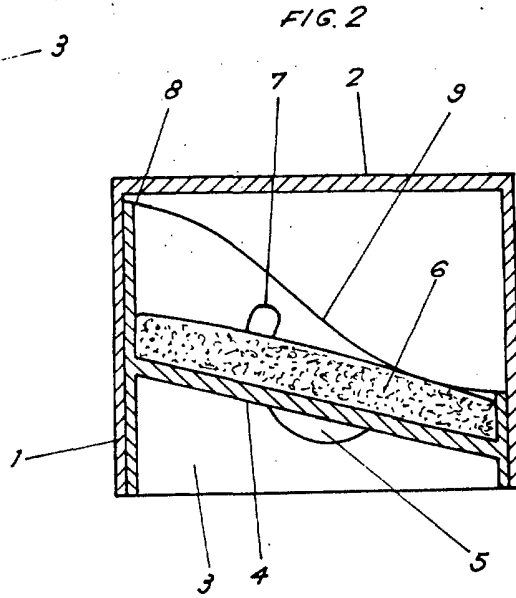
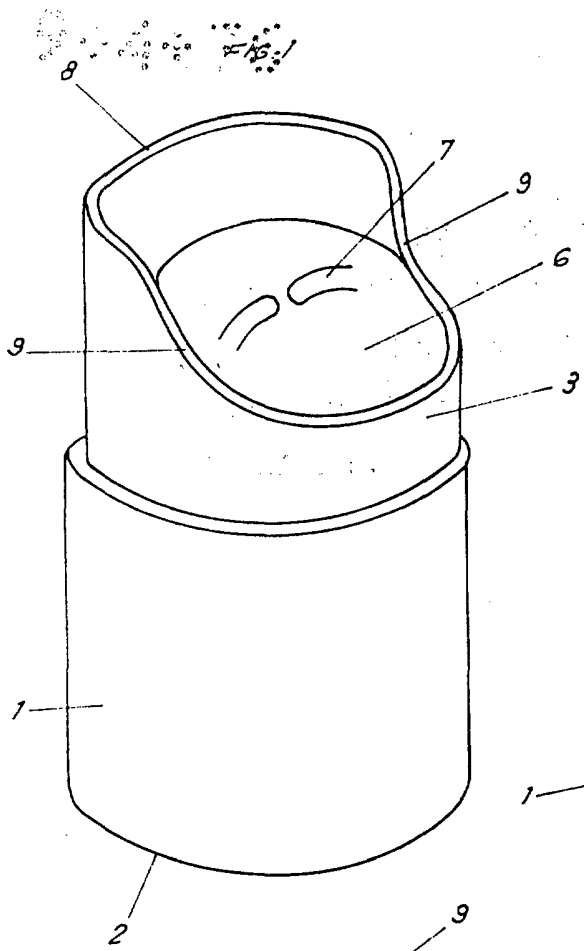


FIG. 3

ESCALA VARIABLE
VALENCIA ABRIL 1974

P. A.

La Valle