


201998



## memoria descriptiva

|           |      |
|-----------|------|
| Int. Cl.: | H05K |
|-----------|------|

### MODELO DE UTILIDAD

=====

Que se solicita en España por veinte años, a favor de D. EMILIO GUARINOS ESCANDELL, D. FRANCISCO OLEGARIO RUIZ, D. RAFAEL VICENT BARTUAL y Doña ROSA AMALIA BERNABE MAESTRE, de nacionalidad española, residentes en VALENCIA, Llanera de Ranes, nº 4, por:

"CAJETIN-CARCASA DE SUJECION Y SOPORTE DE ELEMENTOS DE LLAMADA PARA PORTEROS ELECTRONICOS".

... oOo ...

201998

-2-



La presente Memoria se refiere a una carcasa cajetín de sujeción y soporte de elementos de - llamada para porteros electrónicos.

- 5.- La corriente innovadora en los edificios de nueva planta tiende a evitar los gastos de portería, lo que encarece los gastos generales de las viviendas. La técnica ha propuesto diversas soluciones que, en la práctica, se ha llegado a comprobar que ofrecen deficiencias, no sólo por los dispositivos que se utilizan, sino porque -
- 10.- estos en sí, carecen de la utilidad que les hacen aptos para el fin señalado.

- 15.- Por ejemplo, se observa la dificultad con - que se acoplan los módulos en los alojamientos previstos para aquellos, que una vez fabricados no pueden ser objeto de modificación por el usuario al quedar fijos los elementos de que están formados.

- 20.- Con la carcasa que se desea proteger, se evitan tales inconvenientes, ya que en las celdi -

201198

-3-



- llas que se producen se pueden alojar los módulos y no sólo ello, sino que se puedan extraer con facilidad, permitiendo que cuando cambia el usuario o se produce alguna avería, se extraiga con facilidad, sin temor a roturas.
- 5.-
- Para mejor comprensión del objeto que se desea proteger, se acompaña un dibujo en el que, a título ilustrativo, pero no limitativo, la Figura I, representa la carcasa -1- de forma preferentemente rectangular, en cuya parte media superior, lleva una rejilla -2-, que sirve de celosía de la placa interior -3- que comporta un orificio circular central de gran diámetro. A distancia calculada de la base de la rejilla tiene ésta truncada la rejilla en un rectángulo -5- para inserción de una denominación. En la parte media inferior tiene practicados una serie de alojamientos o celdillas equidistantes -6- en los que se acoplan unos cajetines rectangulares -7-.
- 10.-
- 15.-
- 20.-

9216  
-4-



5.- La Figura II, es una vista de perfil del dispositivo en el que -8-, -9- y -10- son las piezas rectangulares que sirven de tapas y que se acoplan al cuerpo del cajetín carcasa por medio de las canales -11- y -12- que se deslizan por las guías -13- y -14-. En las canales -15-, se alojan los módulos -16-.

10.- Lo descrito será susceptible de modificación en todo lo que no altere la esencialidad de lo que se protege en la siguiente:

N O T A  
=====

Se reivindican como no practicados ni divulgados en España, los puntos siguientes:

15.- 10.- "CAJETIN-CARCASA DE SUJECION Y SOPORTE DE ELEMENTOS DE LLAMADA PARA PORTEROS ELECTRONICOS", que se caracteriza por adoptar forma preferentemente rectangular, estando dividida en dos partes, la superior dotada de una celosía que, en su parte central inferior tiene los barrotes truncados, formando una ventanilla rec-

20.-



- tangular para inserción de letreros; por detrás de la rejilla, lleva una lámina con orificio central circular de gran tamaño que comunica al interior. En la parte media inferior tiene practicados una serie de alojamientos equidistantes dos a dos y todos ellos entre sí, para acoplamiento de unos cajetines, cuyo marco exterior resalta de la caja propiamente dicha o alojamiento.
- 5.-
- 10.- 20.- "CAJETIN-CARCASA DE SUJECION Y SOPORTE DE ELEMENTOS DE LLAMADA PARA PORTEROS ELECTRONICOS", según reivindicación anterior, que se caracteriza porque a lo largo de las caras de sus cuatro lados, así como en los lados menores de los módulos, lleva unos salientes o guías por los que se deslizan y acoplan tapando las canales practicadas en las tapas. Igualmente el techo y base que forman parte del marco interior de los alojamientos, llevan unas canales contrapuestas por las que penetran las guías -
- 15.-
- 20.-

201998

-6-

- 3



que a lo largo de sus caras tienen los módulos.

39.- "CAJETIN-CARCASA DE SUJECION Y SOPORTE DE ELEMENTOS DE LLAMADA PARA PORTEROS ELECTRONICOS".

5.- Según se describe y reivindica en la presente memoria descriptiva que consta de seis hojas mecanografiadas y foliadas por una sóla de sus caras y lámina de dibujos que la ilustra.

MADRID, - 3 ABR. 1974

10.-

EL AGENTE OFICIAL

A. L. DE LA HERRAN  
P. P.

A handwritten signature in black ink, appearing to read "A. L. de la Herran", written over the typed name and initials.

20199

FIG. 1

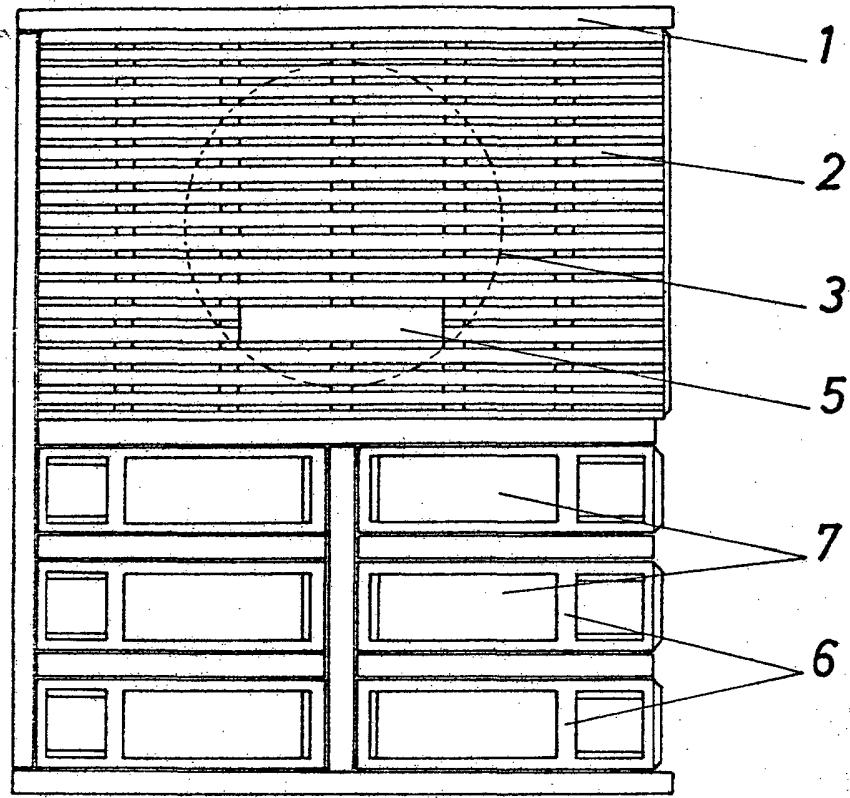
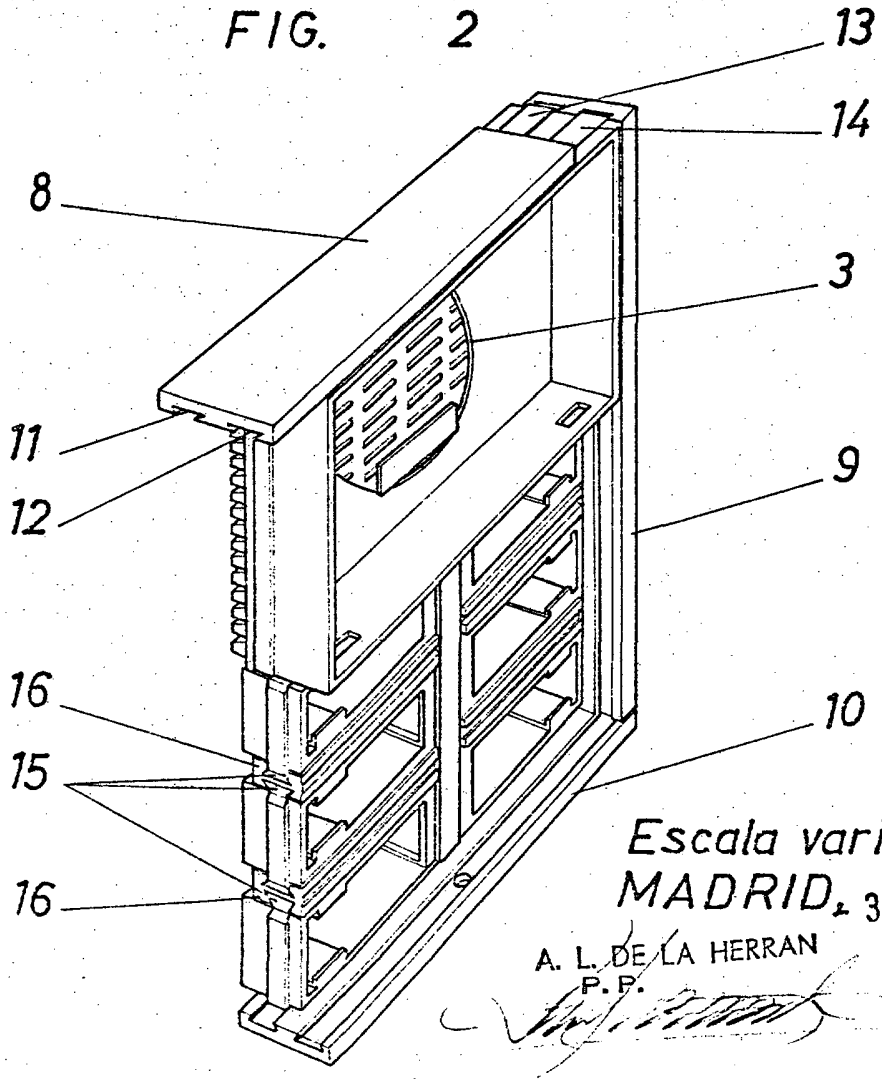


FIG. 2



Escala variable  
MADRID, 3 ABR. 1974

A. L. DE LA HERRAN  
P. P.