

9 7 8

20 1984

Int. Cl.:	A43B
-----------	------



MEMORIA DESCRIPTIVA

=====

Correspondiente a la solicitud de registro de Modelo de --
 Utilidad que, por veinte años, se solicita para todo el te
 rritorio nacional, a favor de Don Carlos GARCIA HERNANDEZ,
 de nacionalidad española, residente en Madrid, San Magín -
 núm. 7, - - - - -

p o r

"PEUCO ANTISEPTICO DE UN SOLO USO"

=====

El Modelo de Utilidad a que se refiere la presente Memc
 ria, se destina a garantizar la explotación y la propiedad
 exclusivas, en todo el territorio nacional, de un peúco an
 tiséptico de un solo uso especialmente destinado a ser uti
 lizado como protector o cubierta antiséptica de los zapa--

201984

-31-



...tos de los visitantes a locales en los que preside una asepsia rigurosa tales como quirófanos, laboratorios de análisis, laboratorios químicos, etc.

10 Hasta el presente, se vienen utilizando protectores o cubiertas de este tipo contruidos de tela, papel o película de plástico, cada uno de los cuales materiales presenta sus particulares inconvenientes.

15 El peúco antiséptico según el Modelo pertenece al grupo de los que están contruidos con película de material plástico termosoldable, de preferencia politeno, y aventaja a los ya conocidos en que presenta una gran adaptabilidad sobre los zapatos y una gran comodidad de colocación debido especialmente al hecho de que sus medios de sujeción son elásticos.

20 Un simple hilo de goma introducido y anudado tirante en el interior de una jareta realizada en la boca superior de la bolsa rectangular de la que se forma el peúco, es suficiente para formar una boca dilatada por la que se introduce el pié calzado para que, después, se cierre sobre el mismo. No existen pués bandas, cintas, cordones u otros medios de atadura engorrosos de colocar y de dudoso resultado pués se desatan fácilmente; el hilo de goma que hemos 25 citado los sustituye con ventaja y mantiene el acoplamiento del peúco sobre el calzado todo el tiempo que sea necesario. 30

Es obvio que con el peúco según el Modelo se obtienen las mismas facilidades para calzarlo que para descalzarlo.

Para mejor comprensión del objeto y sóloamente a título de ejemplo, se adjunta una hoja de planos en la que:

35 La fig. 1a, representa la vista lateral de la bolsa



rectangular de la que se forma el peúco, parcialmente seccionada.

La fig. 2a, representa la vista superior del peúco ya formado.

40 La fig. 3a, representa la vista superior del peúco representado en la fig. 2a.

Refiriéndonos a las citadas ilustraciones, podemos ver que la bolsa que forma el peúco (fig. 1a) es rectangular y está abierta por uno de sus lados mayores, en cuyo borde
45 va realizada una jareta -1- doblada hacia dentro y con entradas extremas -2- para un hilo de goma (no expresado) que se acopla en el interior de la jareta y se anuda tenso

La aludida bolsa que forma el peúco dispone en su fondo de un fuelle longitudinal plegado hacia dentro -3-, cuyos
50 extremos son sujetados por las mismas soldaduras -4- que determinan los lados menores de la bolsa.

Cuando el hilo de goma es introducido en la jareta -1- y anudado tenso, queda formado el peúco con la embocadura superior frunciada -5-, formando un estrechamiento dilat
55 ble que permite la entrada del zapato y luego se acopla elásticamente sobre el mismo, con lo que la bolsa queda constituida en la cubierta protectora del pié del usuario sin que los muchos pliegues de que está provista supongan ningún inconveniente ya que, antes al contrario, ellos favorecen su adaptación sobre el calzado por causa del esca
60 so espesor y flexibilidad del material.

Terminado el período de utilización, es suficiente un simple tirón para conseguir descalzar el peúco que, dado su escaso valor, puede ser desechado una vez cumplida su
65 misión de aislamiento protector.

2019



70 Son variables las circunstancias de tamaño, forma y material particularmente referidas a cada uno de los elementos que integran el conjunto, en el que podrá ser variado todo aquello que no suponta una alteración de la esencialidad del objeto expuesto en la pasada descripción, la cual deberá ser considerada en su más amplio sentido y no como una limitación de posibilidades de realización

N O T A

75 EN RESUMEN: El Modelo de Utilidad que, por veinte años, se solicita para todo el territorio nacional, ha de recaer sobre las siguientes reivindicaciones:

80 1a.- "PEUCO ANTISEPTICO DE UN SOLO USO", que se construye con fina película de material plástico termosoldable, - caracterizado porque está constituido por una bolsa rectangular abierta por uno de sus lados mayores, en cuyo borde va realizada una jareta doblada hacia dentro y provista de entradas extremas para un hilo de goma que se acopla en el interior de la jareta y se anuda tenso.

85 2a.- "PEUCO ANTISEPTICO DE UN SOLO USO", según la reivindicación 1a, caracterizado por el hecho de que la bolsa dispone en su fondo de un fuelle longitudinal plegado hacia dentro, cuyos extremos son sujetados por las mismas soldaduras que cierran la bolsa y determinan los lados menores de ña misma, la cual resulta con su embocadura superior fruncida por el hilo de goma, formando un estrechamiento dilatante que facilita el calzado y el descalzado del peúco.

90

95 3a. Por último, se solicita como objeto sobre el que ha de recaer el Modelo de Utilidad que, por veinte años, se solicita para todo el territorio nacional, - - - - -

94478

5

- 3. ABR.



p o r

"PEUCO ANTISEPTICO DE UN SOLO USO"

Todo conforme queda expresado en la presente Memoria -
descriptiva, que consta de cinco páginas, escritas a máqui-
na por una sola cara, y dibujos que se acompañan.

Madrid, - 3. ABR 1974

P. A. A.
ANTONIO ARICHA
P. R.

[Handwritten signature]
F. J. GUERRERO

94478

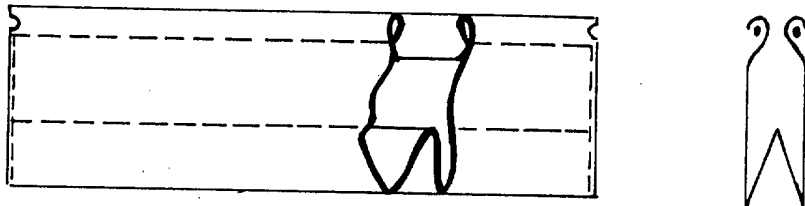


Fig. 1

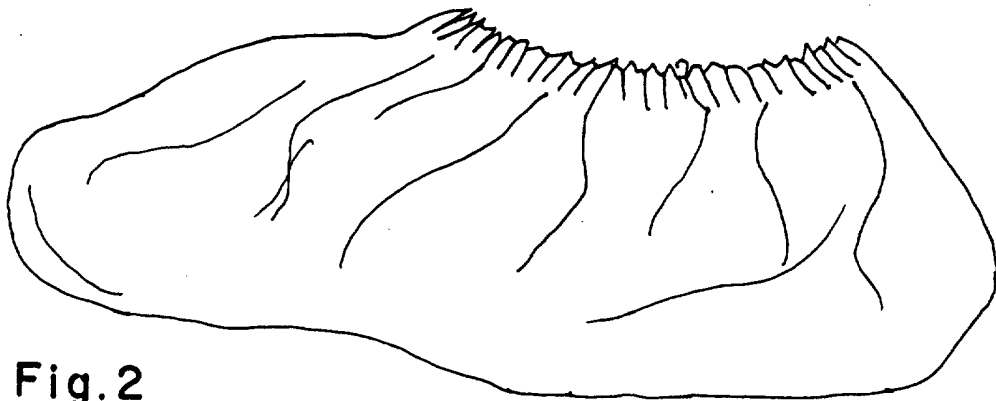


Fig. 2

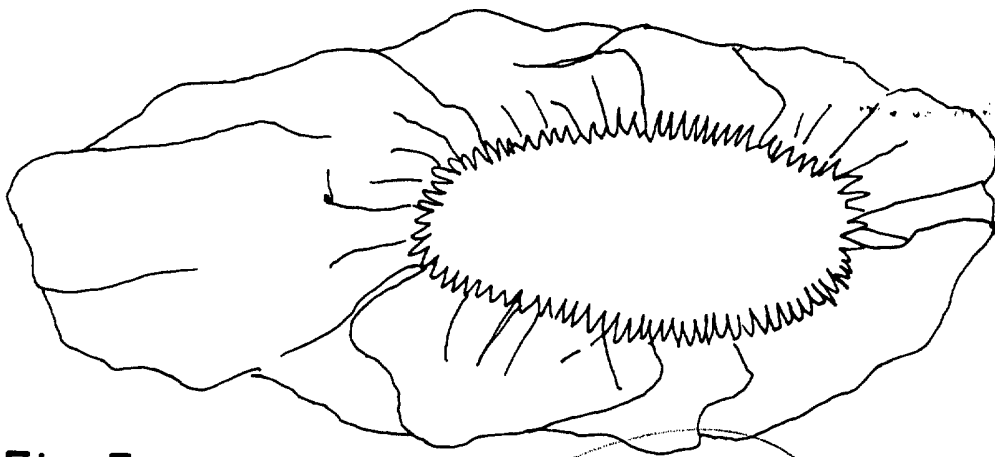


Fig. 3

Madrid a - 3. ABR. 1974

PA
A
T

Carlos Garcia Hernandez

INGENIERO

ESCALA VARIABLE