

Int. Cl.²: A63C

201486



- 1 -

M E M O R I A D E S C R I P T I V A

que se acompaña

a la solicitud de

registro de Modelo de Utilidad, por veinte años en
España, a favor de DON ANDRE BESSON, de nacionali-
dad francesa, residente en MADRID, Peñascales, 42,

por:

"DISPOSITIVO PARA SUJECION DE ESQUIES CON CIERRE MEJORADO"

2
201486



La invención a que se refiere la presente memoria, constituye una novedad industrial con características y ventajas que la hacen merecedora del privilegio de explotación exclusiva que por ella se solicita, de acuerdo con las prescripciones del Estatuto vigente -
5 sobre Propiedad Industrial de 26 de Julio de 1.929, texto refundido, publicado el 30 de Abril de 1.930.

El presente registro de Modelo de Utilidad, concierne como su enunciado indica a un dispositivo para sujeción de esquies con cierre mejorado, de acuerdo con la descripción detallada que del mismo se realiza, debiendo interpretarse siempre este concepto en su
10 más amplio sentido y nunca en limitativo.

Para la debida comprensión de este objeto, se adjunta a la presente memoria descriptiva una hoja de planos, en la que a título de ejemplo se representan todas y cada una de las partes que lo
15 forman y relación que guardan entre sí.

En la citada hoja de dibujos, queda representado:

FIGURA PRIMERA.- Es una vista longitudinal del dispositivo de sujeción, cuyo registro se preconiza.

FIGURA SEGUNDA.- Es una vista en alzado del elemento de enganche de las cintas correspondientes, para su fijación desmontable -
20 sobre el pantalón deportivo.

FIGURA TERCERA.- Es una vista del dispositivo montado respectivamente sobre el soporte correspondiente del esquí y fijado en -
25 la parte inferior del pantalón del usuario, para evitar en casos de caída la separación del esquí.

En estas figuras y con el mismo valor en todas ellas, se aprecian las siguientes referencias:

4 1.- Cintas en número de dos, que aseguran la unión indicada entre el soporte del esquí y el pantalón correspondiente.

30 Estas cintas se trata realmente de un solo elemento plegado -



por uno de sus extremos, según el detalle de la figura primera del plano anexo, y forman dos ramas iguales entre sí.

35 2.- Extremo plegado de la cinta -1-, que se fija sobre el soporte del propio esquí, según el detalle mostrado en la figura tercera del plano que se acompaña.

3.- Corresponde al soporte receptor de la cinta -1- y que va acoplado al esquí.

4.- Esquí propiamente dicho, que sustenta al soporte -3-.

40 5.- Pantalón del usuario, en cuya parte inferior se fija a modo de cinturón la cinta -1-, con los correspondientes elementos de enganche desmontable.

45 6.- Anilla de fijación sobre un soporte rígido perfilado, que va acondicionada con carácter fijo en un extremo de la cinta -1-, por medio de un plegamiento de dicho terminal, asegurado por un remache o similar.

7.- Perfil rígido, central y longitudinalmente ranurado, que va acondicionado asimismo con carácter fijo en el extremo libre opuesto de la cinta -1-.

50 Este soporte representa uno de los medios de fijación a modo de pinza sobre el pantalón del usuario.

Dicho soporte va fijado asimismo, en un plegamiento del terminal de la cinta, por medio de remache o análogo.

8.- Ballestilla flexible, de igual perfil que el homologo -7- cuyo punto de origen de unión es el mismo.

55 Esta ballestilla hace presión constante sobre un resalte solidario, con este fin previsto y que en combinación retienen eventualmente a la anilla citada -6-.

60 9.- Resalte descrito, que forma parte integrante del perfil ranurado -7- y que constituye uno de los medios de alojamiento de dicha anilla -6-.

201486

15 MAR 1960



10.- Lengüeta adaptada en el extremo correspondiente del perfil
-7-.

65 Esta lengüeta tiene por finalidad realizar la fácil y rápida
separación de la cinta -1- sobre el pantalón -5- mediante una simple
tracción digital.

La introducción de la quilla -6- entre el fleje -8- y resalte
-9-, se efectúa por una ligera presión.

11.- Anilla de ajuste de la cinta -1- y de su correspondiente
regulación en la fase de montaje sobre el soporte del esquí.

70 Esta anilla presenta tres ranuras, dos para el peso de cada
rama de la cinta y otra para la salida de ambas ramas.

Este dispositivo será fabricado en cualquier clase de material
apropiado, siendo sus formas y dimensiones las más convenientes,
no existiendo sobre el particular ninguna limitación.

75 Hecha la descripción precedente, es preciso añadir que los
detalles de realización de la idea expuesta, pueden variar, sin
que por ello cambie la esencia de la invención, que es la que se
desprende de los párrafos que anteceden y se reivindica en la
siguiente:

80

N O T A

En resumen: El Modelo de Utilidad que se solicita, recaerá sobre
las reivindicaciones siguientes:

85 1a.- Dispositivo para sujeción de esquies con cierre mejorado,
caracterizado esencialmente porque comprende una cinta flexible y
resistente, que se fija por un extremo plegado sobre el correspondiente
soporte del esquí, existiendo una anilla con tres ranuras,
estando previstas dos de ellas para el paso de cada rama de la
cinta y la otra para estas conjuntamente.

90 2a.- Dispositivo para sujeción de esquies con cierre mejorado,
según la anterior reivindicación, caracterizado esencialmente por-

201486



que uno de los extremos libres de la cinta va plegado y fijado per-
manentemente por remache o similar, sirviendo dicha anilla como me-
dio de retención en una pinza.

95 3a.- Dispositivo para sujeción de esquies con cierre mejorado,
según las anteriores reivindicaciones, caracterizado esencialmente
porque comprende una pinza que está formada por un perfil rígido -
ranurado y por una ballestilla de igual sección longitudinal, es-
tando fijados ambos elementos con carácter permanente en el extre-
mo libre opuesto de dicha cinta.

100 4a.- Dispositivo para sujeción de esquies con cierre mejorado,
según las anteriores reivindicaciones, caracterizado esencialmente
porque en el perfil rígido descrito, va dispuesto un resalte, que
en combinación con la ballestilla referida, crea un espacio sufi-
cientemente para el paso y alojamiento de la anilla aludida, con -
105 el fin de establecer la fijación de la cinta sobre la parte infe-
rior del pantalón del usuario, facilitándose la unión y fácil sepa-
ración por una maniobra digital.

110 5a.- Dispositivo para sujeción de esquies con cierre mejorado,
según las anteriores reivindicaciones, caracterizado esencialmente
porque comprende una lengüeta prevista en el extremo correspondien-
te al enganche perfilado indicado y que facilita la separación de
la anilla sobre la pinza indicada por un efecto de simple tracción.

6a.- DISPOSITIVO PARA SUJECION DE ESQUIES CON CIERRE MEJORADO/

Todo ello, tal y como se describe en la presente memoria, que
consta de cinco páginas escritas a máquina y dibujos que se acompa-
ñan.

Madrid, 15 de Marzo de 1.974.
JOSE LAHIDALGA,

10 ESPESOS
15 MAR 1974
MILLAS

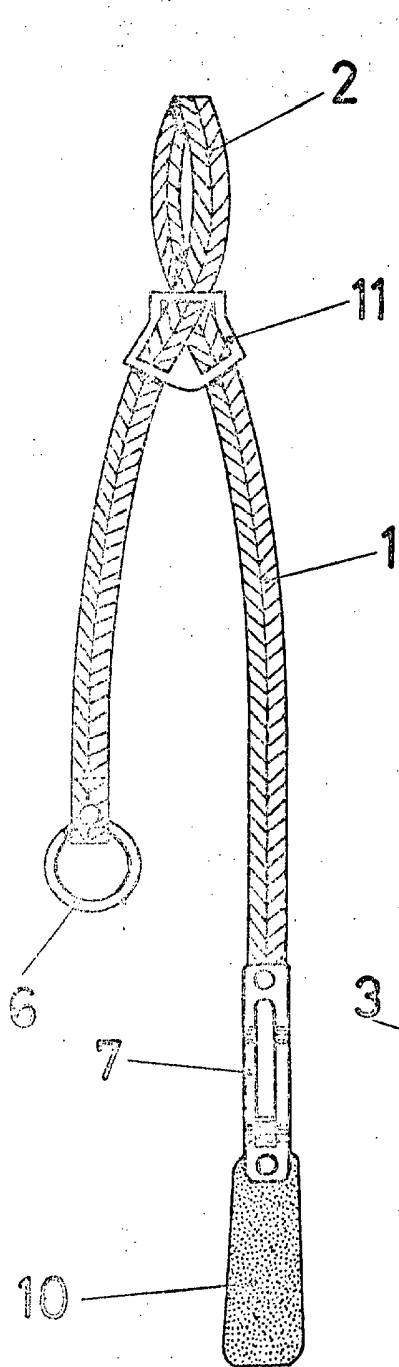


FIG. 1

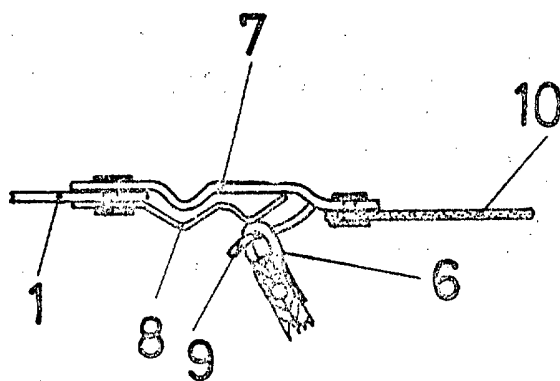


FIG. 2

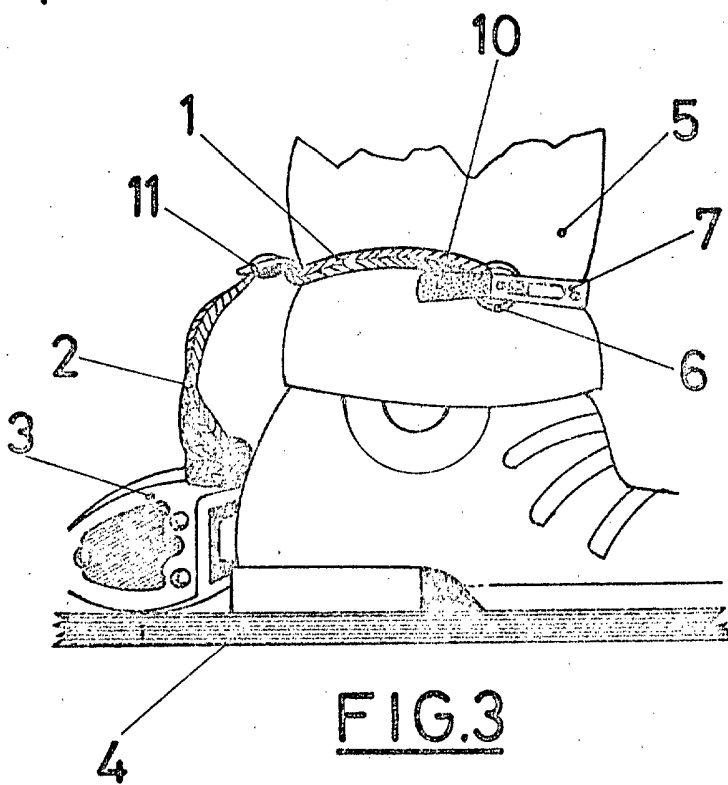


FIG. 3

ESCALA VARIABLE

MADRID, 15 de Marzo de 1.974,

JOSE LAHIDALGA,