



15 MAR 1974

personas encamadas, a las cuales la flexibilidad del nuevo sorbete les permite absorber por medio de vasos y otros recipientes, sin necesidad de incorporarse.

5 Una característica básica del nuevo sorbete es la de disponer un tramo flexible, previsto a distancia variable del extremo de succión del sorbete, gracias a cuya característica se evita totalmente la posibilidad de que el pequeño usuario pueda lesionarse la garganta por causa de la rigidez de los sorbetes conocidos, y posibilitando su eficiente utilización por parte de personas hospitalizadas u obligadas a guardar cama.

10 Consiste esencialmente este nuevo sorbete perfeccionado en una estructura tubular monopieza fabricada a base de material plástico totalmente inocuo, en el que se ha previsto un tramo flexible por el cual se dobla fácilmente el elemento tubular al recibir un impulso involuntario ó no, en su extremo de succión por parte del usuario, evitando con dicha dobladura el que pueda producirse una lesión en la boca ó garganta del pequeño usuario, y permitiendo su utilización práctica en clínicas y hospitales según se ha indicado.

15 Para que la idea general anteriormente expuesta pueda ser más fácilmente comprendida, en la descripción que sigue vamos a referirnos a la lámina de dibujo que se acompaña, naturalmente que siendo un ejemplo aclaratorio, el dibujo en cuestión deberá interpretarse, con amplio criterio y sin carácter limitativo alguno.

20 En dicho dibujo se representa en la fig. 1 una vista en planta del nuevo sorbete, y en la fig. 2 una -

.../...

posición doblada del mismo en su utilización, apreciándose en los dibujos el elemento tubular monopieza -1- y el tramo flexible -2- susceptible de doblarse al ejercer una presión en el extremo de succión -3-.

5

Como se comprende fácilmente a la vista de los dibujos con esta realización sumamente simplificada y altamente práctica, se evita de un modo eficaz y seguro toda posibilidad de que los pequeños usuarios puedan lesionarse la garganta, por cuanto si la presión involuntaria que ejercen con su boca en el extremo de succión -3- del elemento tubular -1- es excesiva, el tramo dentado -2- al doblarse impide toda penetración peligrosa de dicho elemento tubular -1- en la boca del pequeño usuario, y por otra parte ejerciendo una ligera presión voluntaria, se imprime al sorbete la curvatura necesaria para permitir su fácil y cómoda utilización en hospitales y clínicas.

10

15

20

La posición del tramo flexible -2- puede situarse a distinta distancia del extremo de succión -3- del tubo -1-, de acuerdo con sus aplicaciones y necesidades.

25

Descrita suficientemente la naturaleza y características de este nuevo sorbete perfeccionado, se ha de hacer constar la posibilidad de variación en sus materiales, formas y tamaños, así como también podrán introducirse variaciones secundarias que no alteren la esencialidad de su objeto que se pone de manifiesto en la siguiente:

NOTA REIVINDICATORIA
=====

30

Los puntos nuevos no conocidos ni practicados en España sobre los que se desea recaigan las reivindicaciones...

.../...

15 MAR 1974

ciones del presente Modelo de Utilidad, son:


5 1º.- Sorbete perfeccionado, caracterizado esencialmente por estar constituido por un elemento tubular monopieza que presenta a distancia variable del extremo de succión un tramo intermedio flexible, de forma que al ejercer un exceso de presión involuntario ó voluntario, en su extremo de succión, dicho tramo intermedio adopta una curvatura, obligando a las dos porciones extremas de dicho elemento tubular monopieza, a quedar en posición
10 angular entre sí, con dicho tramo flexible actuando como vértice de unión entre ambas porciones extremas.

15 2º.- "SORBETE PERFECCIONADO", de conformidad en un todo en lo esencial y fines industriales a lo descrito en la precedente memoria descriptiva y gráficamente representado en los adjuntos planos para su mejor comprensión.

Esta memoria consta de CUATRO hojas escritas ó mecanografiadas por una sola cara a doble espacio.

Madrid, 15 MAR. 1974

Por autorización del interesado.





15 MAR 1974

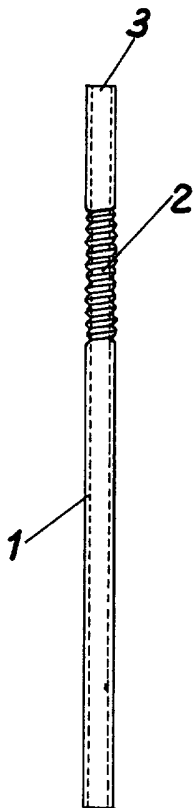


Fig. 1

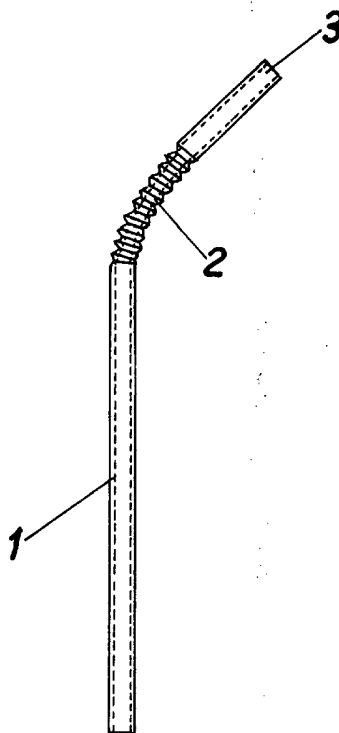


Fig. 2

Escala variable

MADRID 15 MAR 1974