

94478

201404



Int. C.:

A 47 K

MEMORIA DESCRIPTIVA

del Modelo de Utilidad, cuyo registro se solicita, por 20 años, a favor de DANA, S.A., sociedad legalmente constituida según las leyes españolas, residente en Barcelona, calle Sicilia número 93, por: "UNA JABONERA PERFECCIONADA".

El presente Modelo de Utilidad se refiere a una jabonera perfeccionada, que supone un cambio total de las características de las jaboneras conocidas, en las cuales la línea de separación de las semicazoletas corresponde a un plano medio horizontal de la pastilla de jabón, correspondiente a su máxima sección rectangular. En cambio con la jabonera objeto del presente Modelo de Utilidad, la línea de separación entre las cazoletas de la jabonera corresponde a la mínima sección del jabón y en lugar de seguir un plano horizontal, sigue una línea ondulada que facilita el ajuste, impidiendo la abertura de la jabonera salvo que se ejerza el debido esfuerzo de tracción en el sentido axial preciso.

La jabonera reivindicada está constituida por dos cazoletas



que forman, después de su acoplamiento por enchufe a presión, una
caja aplanada de borde superior en cúpula y base plana que permi-
15 te su disposición vertical. La línea de unión de las cazoletas si-
gue un trazado ondulado, cuyos entrantes y salientes aseguran la
unión que no estaría tan segura si la línea de unión estuviera con
un plano horizontal.

La cazoleta de la base lleva en su borde superior ondulado un
20 escalón perimetral que sigue las ondulaciones y limita la pestaña
vertical macho que se introduce en el interior de la boca de la
cazoleta superior de borde ondulado, cuya forma se encaja con el
borde superior de la cazoleta inferior.

En las caras verticales anterior y posterior de los bordes ver-
25 ticales del escalón del borde superior de la cazoleta inferior,
existen unos pequeños salientes en forma de moldura que, después
del enchufe entre las dos cazoletas, quedan introducidos en los
refundidos de forma semejante practicados en el lugar adecuado de
las caras internas de la cazoleta superior.

30 En la hoja gráfica adjunta y a título de ejemplo, se represen-
ta un caso de realización práctica de la jabonera perfeccionada
objeto del presente Modelo de Utilidad.

La figura 1 muestra la vista en perspectiva de las dos piezas
de la jabonera, cuya vista lateral en corte se advierte en la fi-
35 gura 2. La figura 3 muestra la vista en planta, viéndose en las
figuras 4 y 5 las vistas frontal y lateral del conjunto de la ja-
bonera con sus dos piezas componentes debidamente acopladas.

Siguiendo los dibujos se advierte la base de la jabonera cons-
tituida por la cazoleta de base plana -1- y la superficie late-
40 ral -3- con unas ondulaciones -3'- que se corresponden con las es-
cotaduras -4- de la cazoleta superior o de cierre -5-. Después de



un escalonado -6- igual al espesor de la cazoleta superior, forma parte de la misma base un cuerpo saliente de sección semejante a la de la base, pero de menores dimensiones, que constituye el elemento macho en el dispositivo de acoplamiento. Este elemento de enchufe lleva la parte posterior más alta según -7- que, como los laterales ondulados -8- y el borde delantero inferior -8'-, se introducen en el interior de la boca de la cazoleta -5-, asegurando se la retención por los salientes -9- anterior y posterior de la superficie lateral -3- que, dada la flexibilidad del material constituyente, se introducen en los refundidos -10- de la cara interior de la cazoleta -5-. De esta forma se efectúa un encaje perfecto ya que además de las ondulaciones -3'- del elemento de la base existen las ondulaciones exteriores -11- de los bordes de la cazoleta -5- que hacen que la línea de junta entre las dos piezas tengan unos entrantes y salientes que evitan la abertura imprevista de la jabonera, que tan frecuente es en el caso de jaboneras con junta recta dispuesta en un plano.

En el fondo de la cazoleta base sobresalen una serie de nervios verticales -12- en los que se apoya el jabón, permitiendo la fácil extracción del mismo.

Se fabricará la jabonera perfeccionada con los materiales apropiados a sus elementos componentes, pudiendo variar su forma, acabado, dimensiones y cuantos detalles no alteren, cambien o modifiquen su esencialidad.

===== N O T A =====

Se reivindica:

1º.- Una jabonera perfeccionada constituida por dos cazoletas



que forman, después de su acoplamiento por enchufe a presión, una
caja aplanada de borde superior en cúpula y base plana que permi-
70 te su disposición vertical. La línea de unión de las cazoletas si-
gue un trazado ondulado, cuyos entrantes y salientes aseguran la
unión.

2ª.- Una jabonera perfeccionada según reivindicación primera, ca-
racterizada porque la cazoleta de la base lleva en su borde supe-
75 rior ondulado un escalón perimetral que sigue las ondulaciones y
limita la pestaña vertical macho que se introduce en el interior
de la boca de la cazoleta superior de borde ondulado, cuya forma
se encaja con el borde superior de la cazoleta inferior.

3ª.- Una jabonera perfeccionada, según reivindicaciones anterio-
80 res, caracterizada porque en las caras verticales anterior y pos-
terior de los bordes verticales del escalón del borde superior de
la cazoleta inferior, existen unos pequeños salientes en forma de
moldura que, después del enchufe entre las dos cazoletas, quedan
introducidos en los refundidos de forma semejante practicados en
85 el lugar adecuado de las caras internas de la cazoleta superior.

86 4ª.- Una jabonera perfeccionada.

Consta la presente memoria descriptiva de cuatro hojas foliadas
y escritas por una sólo cara.

Barcelona, 7 de Marzo de 1.974

P.A.

M. LLORT



FIG. 1

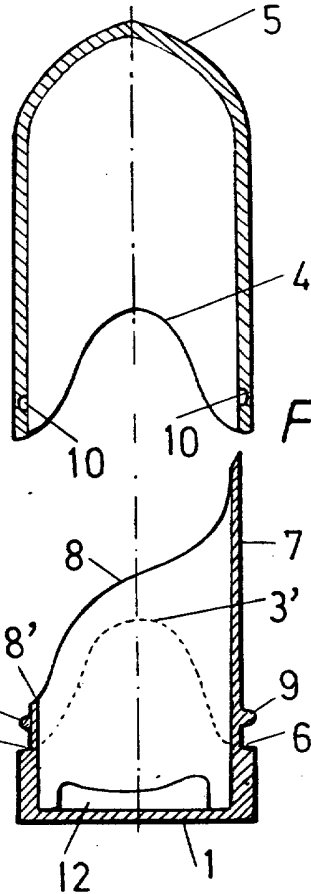
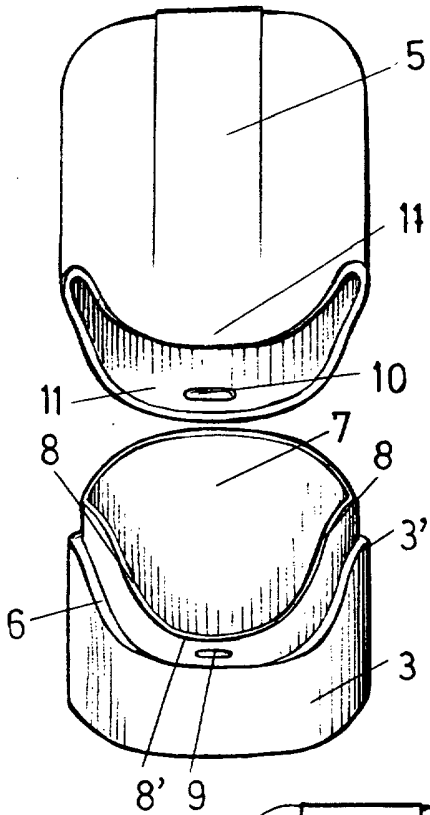


FIG. 2

FIG. 3

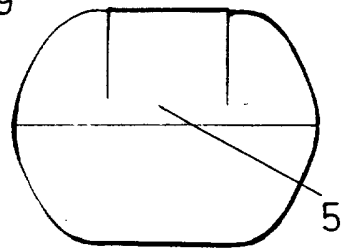


FIG. 4

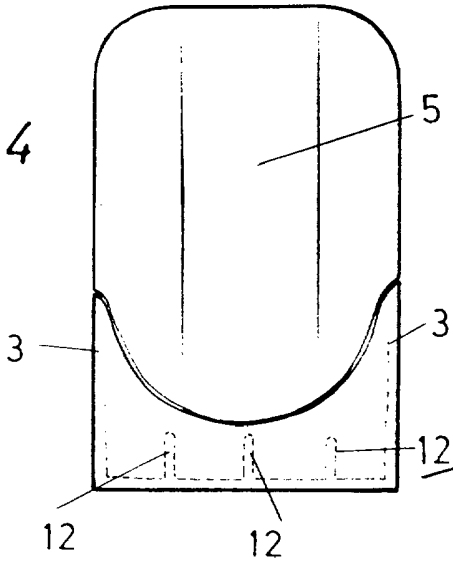
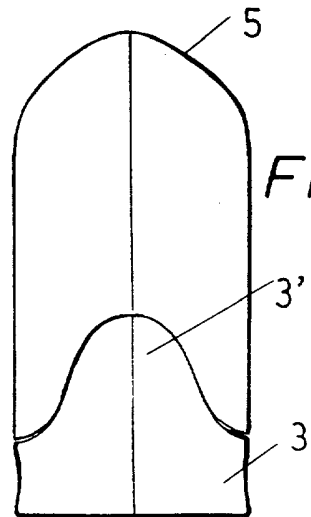


FIG. 5



BARCELONA 7 DE Marzo DE 1974

P.A.
M. LLORT