

201195

F. C. 1-12-1975

Int. C/2 A.01K



MODELO DE UTILIDAD

Que por veinte años para España y su Provincia de Ultramar se solicita, a favor de : D. JUAN RUIZ SANCHO, de nacionalidad española, con domicilio en Supervía nº 33.-ZARAGOZA, por:
"CABINA COMEDERO-BAÑERA PARA AVES"

Memoria Descriptiva

5 El invento tiene por objeto el proporcionar a quienes tengan aves enajauladas un aparato que pueda servir como comedero y como bañera, limpio y de fácil manejo, para poder ser colocado en el exterior de las jaulas, en el hueco en que habitualmente se encuentra la puerta, a cuyo fin se dispone de un conjunto de cabina propiamente dicha, la cual mediante un tabique de separación tiene dos compartimentos, uno destinado a comedero y el otro a bañera.

10 En los dibujos adjuntos se muestra una preferente realización, en la cual:

201193



La figura 1, es una vista en perspectiva del conjunto del aparato visto por 1.

La figura 2, muestra otra perspectiva visto por 2.

La figura 3, es un corte en alzado por el compartimento baño.

15 La figura 4, muestra una vista en planta.

La figura 5, representa un corte en alzado por el compartimento tolva.

20 La figura 6, representa un corte en planta en el cual puede apreciarse la disposición del tabique de separación 3, de los compartimentos 4 comedero y 5 bañera.


El conjunto de cabina se coloca al exterior de la jaula, en el hueco de puerta, colgado mediante dos patillas 6 y para facilitar el paso del ave a los compartimentos 4 y 5 se dispone en su parte exterior de un apoyo 7.

25 El compartimento comedero 4 cuya disposición se aprecia en la vista seccionada de la figura 5, consta de un reposa-aves interior 8 donde facilmente puede tomar el alimento en el recipiente 9.

30 A este recipiente llega el grano mediante una tolva 10 abierta por su parte superior 11. Este compartimento dispone en su parte inferior de un cajetín 12, para recoger en el mismo cuantas peladuras o semillas desparrame el ave, permite su limpieza facilmente, al poder ser retirado en corredera por la parte posterior de la cabina.

35 Al compartimento baño 5 llega el ave fácilmente reposando previamente en 7, en el fondo de su interior y para evitar resbale el animal se coloca una rejilla movable 13. Este baño se suministra de agua fácilmente a través del embudo superior 14 e igualmente puede desaguar con facilidad por el tubo 15, inclinándose adecuadamente la cabina.

40



Al compartimento baño 5 llega el ave fácilmente reposando
previamente en 7, en el fondo de su interior y para evitar res-
bale el animal se coloca una rejilla movible 13. Este baño se
suministra de agua fácilmente a través del embudo superior 14 e
45 igualmente puede desaguar con facilidad por el tubo 15, incli-
nando adecuadamente la cabina.


Las ventajas que se derivan del empleo de esta invención
son las siguientes:

- 50 1ª.- Extraordinaria facilidad para rellenar constantemente de
comida y agua sin necesidad de separar la cabina de la
jaula.
- 2ª.- Fabricado el conjunto p parte de él en material transpa-
rente se ve con suma facilidad desde el exterior la canti-
dad de líquido o comida efectivamente existente y se evita
55 así la posibilidad de que las aves mueran por falta de ello.
- 3ª.- Absoluta limpieza y sanidad del agua y del alimento que las
aves tienen a su disposición, dado que la separación de am-
bos compartimentos evita su mezcla y contaminación.
- 4ª.- Para comer, el ave retira su cabeza después de tomar el gra-
60 no, por lo cual la cascarilla nunca cae dentro del comede-
ro sino al colector 12 y así el alimento siempre permanece
limpio.

Hecha la descripción que precede es preciso añadir que
los detalles de realización de la idea expuesta pueden variar
65 sin que por ello cambie la esencia de la invención, que es la
que se deriva de los párrafos anteriores y se reivindica en la
siguientes:

N O T A

El Modelo de Utilidad que por veinte años se solicita,
70 deberá recaer sobre las siguientes:



REIVINDICACIONES

75 1ª.-"CABINA COMEDERO BANERA PARA AVES" caracterizado por consistir en una unidad monobloque, que dispone de unas patillas en la parte superior de una abertura, existente en la parte posterior y que coincide en tamaño con los huecos de las portezuelas de las jaulas de pájaros.

80 2ª.-"CABINA COMEDERO BANERA PARA AVES" según la reivindicación anterior, caracterizado porque la unidad monobloque consta de dos partes, ambas con acceso a la abertura posterior y separadas entre sí mediante un tabique transversal.

85 3ª.-"CABINA COMEDERO BANERA PARA AVES" según las reivindicaciones anteriores, caracterizada porque una de las partes de la reivindicación 2, que se destina a comedero tiene en su fondo un cajón tirador deslizante, que puede manejarse desde el exterior sin desmontar el monobloque de su posición y sobre cuyo cajón, sobre el comedero, existe en la parte posterior una tolva que está abierta por la parte superior, en tanto que interiormente forma una especie de embudo que vierte a una cazoleta sobresaliente hacia el interior del comedero, hasta más o menos la mitad de su espacio en profundidad.

90

La parte anterior queda libre y por encima de la altura máxima de deslizamiento del cajón existe un travesaño-apoyapiés.

95 4ª.-"CABINA COMEDERO BANERA PARA AVES" según las reivindicaciones anteriores, caracterizada porque la otra parte de la reivindicación 2, la cual se destina a baño, lleva en su parte superior un orificio apoximadamente situado en la parte central del cierre de la cubierta y su parte inferior está constituida por una cuba que llega hasta el borde inferior de la abertura de la reivindicación 1, formando una vasija estanca en cuyo fondo se

100 sitúa una rejilla y que en uno de sus angulares posteriores está

20.11.5



dotada de un saliente en forma de medio tubo constituyendo una especie de vertedero.

105 5ª.-"CABINA COMEDERO BANERA PARA AVES" según las reivindicaciones anteriores, caracterizada porque el total del monobloque exceptuando los huecos y agujeros citados en las reivindicaciones anteriores, está cerrado por tabiquería entera, parcial o totalmente transparente formando un conjunto rígido solidario con las patillas citadas en la reivindicación 1.

6ª.-"CABINA COMEDERO BANERA PARA AVES"

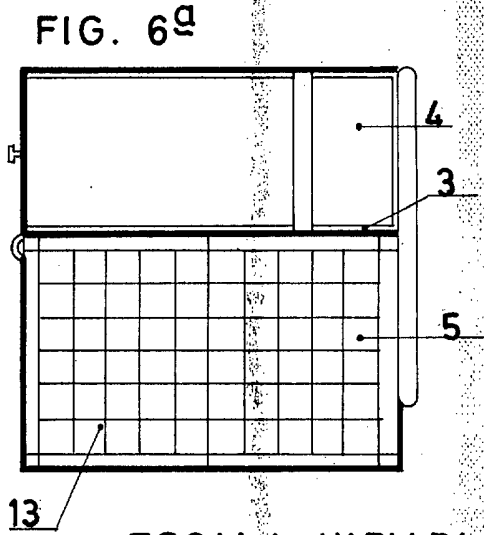
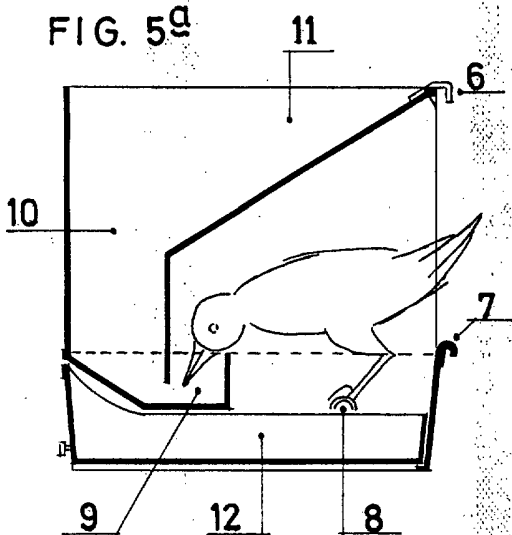
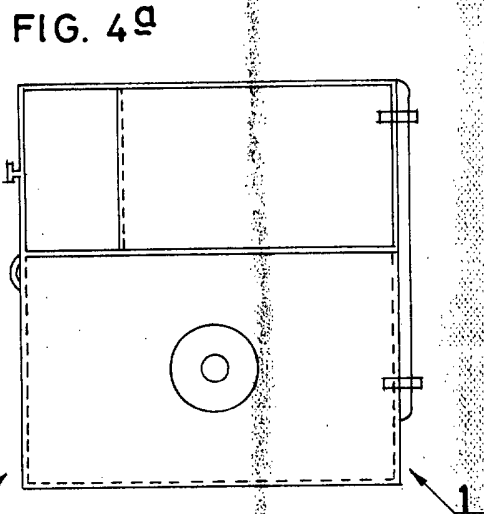
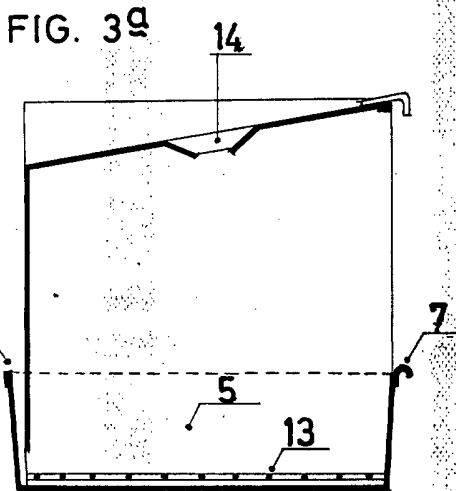
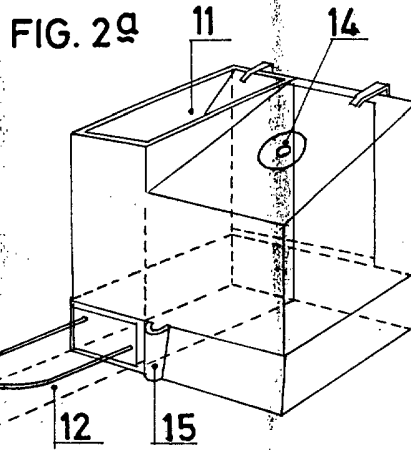
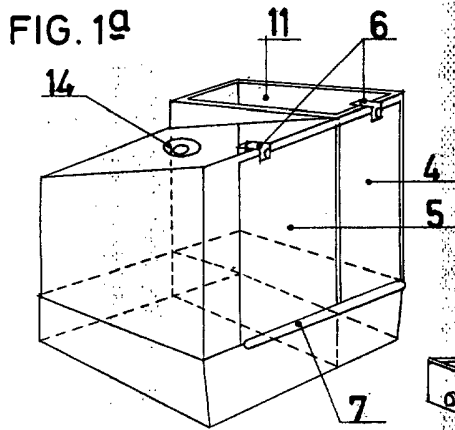
110 Todo ello, tal y como queda descrito y reivindicado en la presente memoria descriptiva, que consta de 5 hojas foliadas y mecanografiadas por una sola cara, a la que se acompañan los dibujos que la ilustran.

115

Madrid,

15 MAR 1954

Carlo Salaverde



ESCALA VARIABLE

Madrid