

201140



B65D

M O D E L O  
D E  
U T I L I D A D

a favor de MANUFACTURAS AUTONELL, S.L., entidad española, domiciliada en Torelló (Barcelona), calle Manlleu, 3, por "TAPÓN".

- . -

MEMORIA DESCRIPTIVA

5. La presente invención se refiere a un tapón para recipientes, cuya característica esencial la constituye el hecho de estar formado por dos cuerpos independientes y complementarios entre sí, dotados de una serie de particularidades que convierten al conjunto en una ventajosa realización con respecto a los tapones conocidos y empleados en la actualidad.

10. Dicho tapón se caracteriza esencialmente por el hecho de que consta de una cápsula enteriza y de naturaleza rígida, a modo de cubeta invertida, cuyo borde dobla-

201140-4



do hacia el interior formando una pestaña circular que se ajusta a presión detrás de un regrueso externo que forma escalón, previsto en un cuerpo hueco elástico, moldeado a modo de vaso, que constituye tapón propiamente dicho.

5. Los dibujos adjuntos muestran, esquemáticamente y tan sólo a título de ejemplo no limitativo del alcance de la presente invención, una forma de llevarlo a la práctica.

10. En dichos dibujos, la figura 1 muestra una sección longitudinal del tapón; la figura 2, es una sección transversal de la cápsula; y la figura 3, muestra una sección longitudinal del cuerpo hueco elástico, a modo de vaso.

15. Tal como en los referidos dibujos se aprecia, el tapón, objeto de la presente invención, está constituido por una cápsula enteriza -1-, a modo de cubeta invertida, de dimensiones apropiadas y naturaleza rígida, cuyo borde -2- de la parte abierta está doblado hacia el interior formando una pestaña circular -3- que se ajusta a presión detrás de un regrueso externo -4-, que forma escalón -5-, previsto en un cuerpo hueco -6- de naturaleza elástica.

20. Dicho cuerpo -6- está moldeado a modo de vaso y constituye tapón propiamente dicho al ser la parte del conjunto que se introduce en el interior del cuello del recipiente a tapar.

25. Asimismo, la antedicha cápsula -1-, y aparte de su fácil proceso de fabricación, ya que se puede ob-



201140

tener mediante una simple operación de estampación, presenta la ventaja de que por su cara vista -7- puede ser decorada por el medio que se estime más conveniente, ya sean relieves, grabados, serigrafiados, etc., e ilustrada con dibujos, leyendas e indicaciones de cualquier tipo que están relacionadas con el contenido del recipiente al cual está destinado el conjunto del tapón.

Serán independientes del alcance de la presente invención, los detalles accesorios y las características constructivas empleadas en su realización, sin que ello altere la esencialidad de las siguientes reivindicaciones.

- . -

#### N O T A

Se reivindica como objeto del presente modelo de utilidad:

15. 1. Tapón, caracterizado esencialmente por el hecho de que consta de una cápsula enteriza y de naturaleza rígida, a modo de cubeta invertida, cuyo borde doblado hacia el interior formando una pestaña circular se ajusta a presión detrás de un regueso externo que forma escalón, previsto en un cuerpo hueco elástico moldeado a modo de vaso, que constituye tapón propiamente dicho.
20. 2. Tapón.

La presente memoria descriptiva consta de cua-

201140

- 4 -

201140



tro hojas foliadas escritas a máquina por una sola cara.

Barcelona, 4 de marzo de 1974

MANUFACTURAS AUTONELL, S.L.

p.a.

I. PONTI

D. N.

Handwritten signature of I. Ponti.

201140




FIG. 1

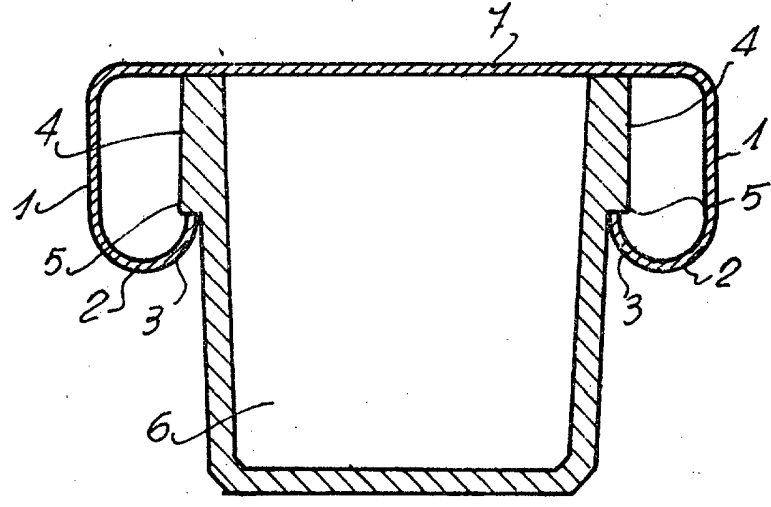


FIG. 2

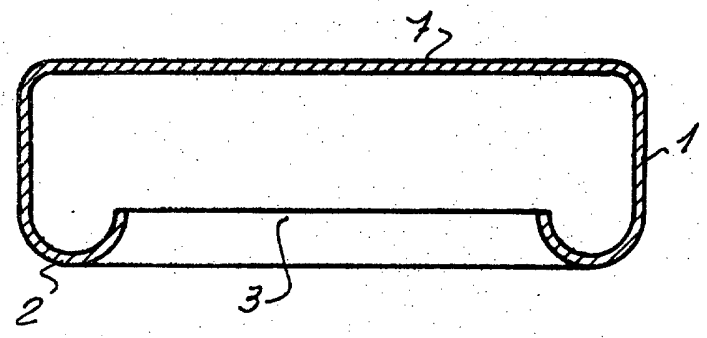
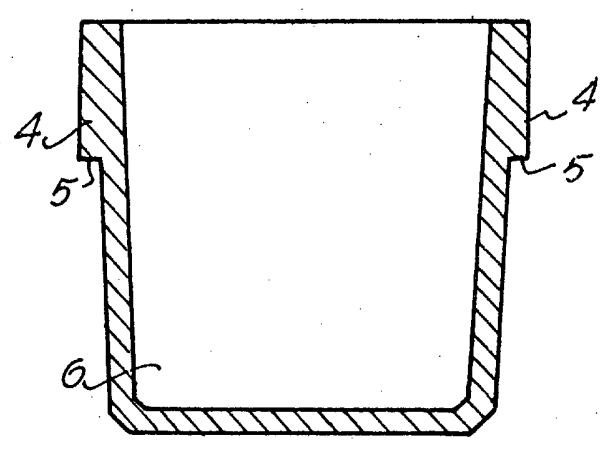


FIG. 3



Barcelona, 4 de marzo de 1974

p.a. I. PONTI  
P.P.

224404/1