



TA.

201057

MODELO DE UTILIDAD

=====

Int. Cl.:	A47B

Memoria Descriptiva

sobre:

MUEBLE-BAR.

Solicitante: D. PABLO NUÑEZ VEGA, de nacionalidad española, residente en Arriaga nº 73, 2º Dcha. MADRID-17.

El presente Modelo de Utilidad se refiere a un mueble-bar, del tipo constituido por un cuerpo en forma general de paralelepipedo recto rectangular, que define una superficie superior libre y un alojamiento o recinto interno en el que se colocan las bebidas, vasos, y demás elementos

5.



característicos de estos muebles.

5. El mueble de la invención, presenta como características esenciales su configuración externa, así como también su constitución interna, obteniéndose un conjunto de línea original, altamente excéntrica, que lo diferencia totalmente de los muebles usuales destinados a la misma finalidad.

10. De acuerdo con la invención, las paredes laterales menores del cuerpo principal del mueble se prolongan más allá de la pared anterior en sendas porciones entre las que se disponen dos barras transversales, una superior y otra inferior. Por su parte, la base superior es de anchura inferior que la del cuerpo, quedando arras por la cara anterior del conjunto mientras que por la cara posterior el borde longitudinal queda retraído respecto a la cara correspondiente del cuerpo.

15. Bajo la base superior se dispone una pared horizontal sensiblemente separada de dicha base que es la que cierra superiormente el cuerpo, pared horizontal que discurre entre las paredes laterales menores y define exteriormente una plataforma situada por debajo de dicha base. Entre esta pared horizontal superior y la base inferior del cuerpo se montan dos puertas correderas que erran el conjunto.

20. En el recinto delimitado por las paredes laterales menores, pared anterior, base inferior y pared horizontal superior se montan dos bombos giratorios mediante los correspondientes ejes verticales, sirviendo tales bombos para la disposición de botellas, vasos, copas, etc.

25. Estos bombos giratorios están constituidos por un plato superior y otro inferior paralelos atravesados por un eje central de giro y unidos por varillas verticales situadas próximas a los bordes libres de dichos platos.

30.



5.

Para reforzar el conjunto, puede disponerse en el interior un tabique transversal vertical de anchura inferior a la del cuerpo, para permitir el deslizamiento de las puertas, y de altura igual a la separación entre la pared horizontal superior y la base inferior.

Todo el conjunto descrito puede ir montado sobre una base o plataforma dotada en su base inferior de ruedas para facilitar el desplazamiento del mueble.

10.

Los distintos elementos pueden ir tapizados debidamente y dotados de molduras metálicas que hagan resaltar el conjunto.

15.

Una descripción más detallada del mueble de la invención, se hace seguidamente con referencia a los dibujos adjuntos, en los que se muestra una forma de realización dada a título de ejemplo no limitativo, con el fin de que puedan comprenderse más fácilmente la características antes enumeradas. En tales dibujos:

20.

La figura 1, es una perspectiva anterior del mueble.
La figura 2, es una perspectiva posterior del mismo mueble.

La figura 3, es un alzado posterior del mueble sin puertas.

25.

Como puede verse en los dibujos, el mueble comprende un recinto definido por una pared anterior 1, paredes laterales 2 y 3, base inferior 4 y una pared horizontal superior 5, situada por debajo de la base superior 6, pared que delimita superiormente una plataforma 7 en la que pueden disponerse botellas 8, vasos, etc.

30.

Las paredes 2 y 3 sobresalen por la parte anterior del mueble de la pared anterior 1 en una porción en la que se



montan dos barras, una superior 9 y otra inferior 10.

5. Por su parte, la base superior 6 es de menor anchura que el mueble, quedando por su borde anterior arras con la pared correspondiente 1, mientras que por su borde longitudinal posterior queda retraida respecto a los bordes correspondientes de las paredes laterales 2 y 3. Además, esta base 6 es de mayor longitud que el mueble, de modo que sobresale por ambos extremos a partir de las paredes 2 y 3.

10. La cara posterior del mueble se cierra mediante puertas correderas 11 y 12, dotadas de los correspondientes asideros. En el interior del mueble se montan, como se aprecia en las figura 3, dos bombos giratorios 13 y 14 formados cada uno de ellos, por dos platos paralelos 15 atravesados por un eje central 16, alrededor del cual gira el conjunto y unidos por varillas extremas 17. Los ejes 16 pueden ir montados en los correspondientes cojinetes o rodamientos.

15. La pared horizontal superior 5 se coloca a una altura tal que las botellas 8 dispuestas sobre ella asomen el gollete por encima de la base superior 6.

20. La pared anterior 1 puede ir tapizada, así como las paredes laterales 2 y 3, de modo que permitan obtener un conjunto altamente atractivo. Además las paredes 2 pueden llevar en su canto una moldura metálica.

25. El conjunto puede ir montado sobre una base 18, también debidamente tapizada y dotada en su cara inferior de ruedas 19.

30. Combinando los colores del tapizado de las distintas partes con las molduras metálicas y teniendo en cuenta la línea del mueble se consigue un conjunto muy atractivo que puede adaptarse además a distintos tipos de mobiliaria.



Como se muestra en la figura 3, entre la base inferior 4 y la pared superior 5 puede disponerse un tabique transversal 20 que separa los dos bombos giratorios 13 y 14 y sirve además como elemento de refuerzo.

5. El plato inferior 15 de los bombos 13 y 14 puede servir para disponer botellas, vasos, copas, etc., pudiéndose además dotar a tales bombos de soportes o elementos intermedios para colgar o sustentar copas u otros objetos.

10. La accesibilidad del mueble se consigue mediante las puertas corredizas 11 y 12, aunque como puede comprenderse pueden disponerse puertas normales montadas mediante bisagras o cualquier otro sistema de cierre.

- N O T A -

15. Descrita suficientemente la naturaleza del invento, así como la manera de realizarse en la práctica, debe hacerse constar que las disposiciones anteriormente indicadas son susceptibles de modificaciones o mejoras de realización en cuanto no alteren su principio fundamental. Siendo lo que constituye la esencia del referido invento y por lo que se solicita un Modelo de Utilidad por 20 años, sobre: MUEBLE-BAR; caracterizándose por lo siguiente:

20. 1.- Mueble-bar, del tipo constituido por un cuerpo en forma general de paralelepipedo recto rectangular, caracterizado porque las paredes laterales menores se prolongan más allá de la pared anterior en sendas porciones entre las que se disponen dos barras transversales, una superior y otra inferior, mientras que la base superior es de longitud mayor que la del cuerpo y de anchura inferior que el mismo, quedando arras por su borde anterior con la cara correspondiente del conjunto, estando el cuerpo cerrado superiormente

25.

30.



5. por una pared horizontal dispuesta entre las paredes laterales menores por debajo de la base superior, definiendo una plataforma situada por debajo de dicha base, montándose entre la referida pared horizontal y la base inferior, dos puertas correderas que cierran el conjunto, y dos bombos internos giratorios montados en los correspondientes ejes verticales.

10. 2.- Mueble, según la reivindicación 1, caracterizado porque los bombos giratorios están constituidos por un plato superior y otro inferior paralelos, atravesados por un eje central giratorio y unidos por varillas verticales situadas próximas a los bordes libres de dichos platos.

15. 3.- Mueble, según la reivindicación 1, caracterizado porque entre la pared horizontal superior y la base inferior se dispone un tabique transversal vertical de anchura inferior a la del cuerpo.

4.- Mueble-bar, tal y como queda sustancialmente descrito en la presente Memoria e ilustrado en los dibujos adjuntos.

20. Esta Memoria consta de seis hojas escritas a máquina por una sola cara.

Madrid, 28 FEB. 1974

PABLO NUÑEZ VEGA.

28

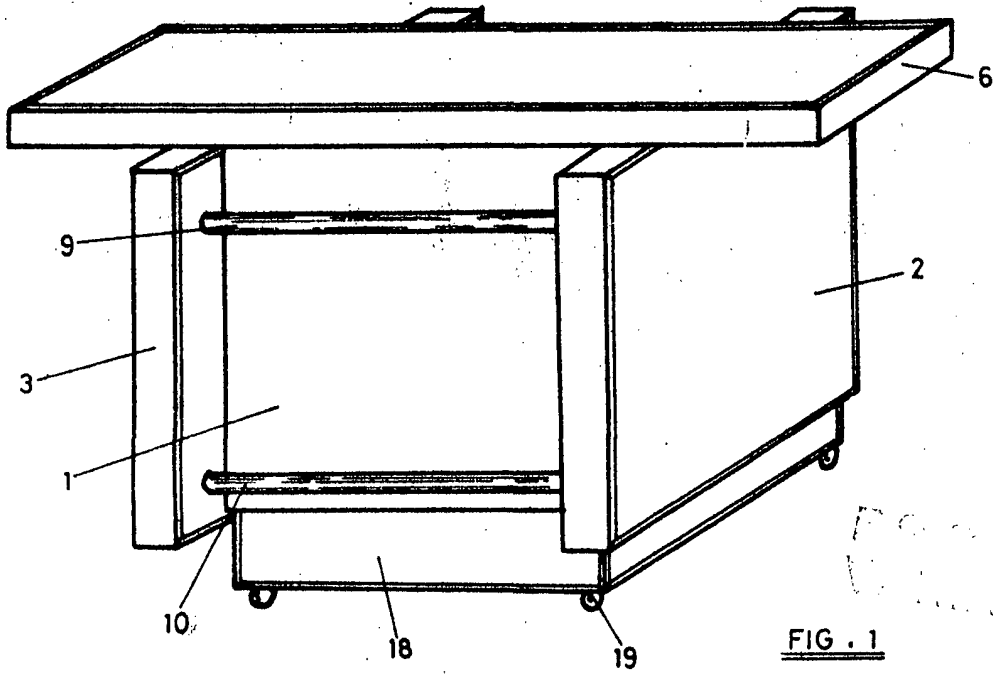


FIG. 1

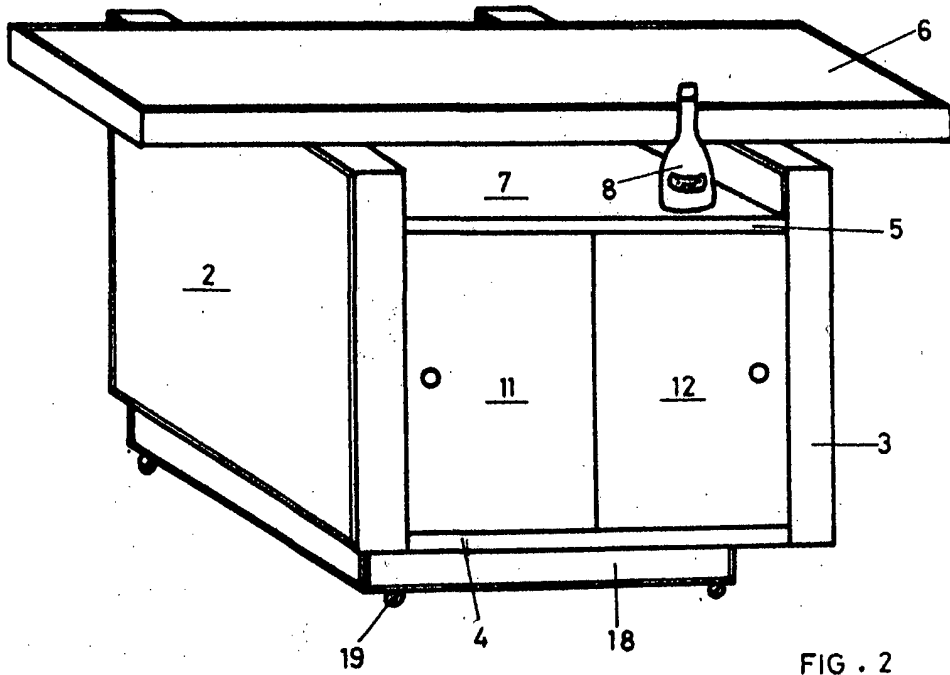


FIG. 2

ESCALA VARIABLE.

28 FEB. 1974

[Handwritten signature]

28

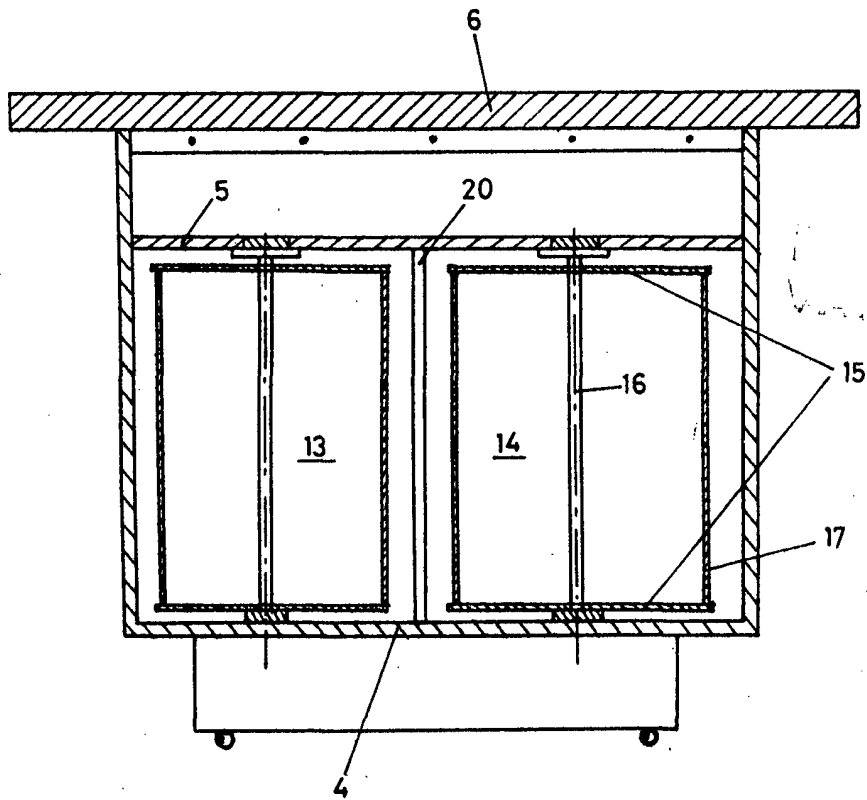


FIG. 3

ESCALA VARIABLE.

MADE IN CHILE
28 FEB 1974