

24-3-76

201026

22



201026

MODELO DE UTILIDAD

\*\*\*\*\*

Ref: Orden nº 9/2/74 Bi

|           |      |
|-----------|------|
| Int. Cl.: | A01K |
|           |      |
|           |      |

## Memoria Descriptiva

sobre:

PRECINTO DE IDENTIFICACION PARA ANIMALES

\*\*\*\*\*

*Solicitante:* D. Ricardo Cano Rubalcaba, de nacionalidad española, residente en: C/ Fernández de Isla, nº 8-5º Izda. -SANTANDER-

\*\*\*\*\*

El presente Modelo de Utilidad tiene por objeto un precinto de identificación para animales, especialmente destinado a taladrar y quedar unido a la oreja del animal.

5. Cada día se efectua un control más riguroso de los animales, principalmente con el fin de ir mejorando las



características de éste de acuerdo con el fin a que vaya a ser destinado.

5. Es también conocida la dificultad que entraña la identificación de los animales, razón por la cual en la mayor parte de los casos, se hace necesario recurrir al precintado de los mismos con el fin de asegurar su identificación.

Los precintos tienen que reunir primordialmente dos características que se pueden considerar fundamentales:

10. a) Colocación inmediata.  
b) que sea impermeable


a estas dos características se puede agragar que sea económico en su fabricación.

15. Estas tres características son cumplidas por el precinto según la presente invención el cual se constituye fundamentalmente de una tira metálica de cierta consistencia, que puede presentar o no un ensanchamiento para la aplicación de los caracteres o datos, la cual presenta un extremo puntiagudo, mientras que en las inmediaciones del otro extremo se prevén dos pequeñas aberturas dispuestas próxima una de otra, de forma que una vez doblado el precinto en forma de triangulo la parte puntiaguda pueda después de haber atravesado la oreja del animal introducirse por la abertura extrema y después de ser doblada volver por la segunda abertura, siendo precisa una máquina apropiada para la citada colocación.

20. Para una mejor comprensión de la presente invención se hace a continuación una descripción detallada con referencia al plano adjunto, en el cual:

25. La figura 1 representa una vista en perspectiva del precinto desarrollado, según,

30. La figura 2 representa una vista del precinto de la figura 1 en disposición de ser colocado.



La figura 3 representa una vista del precinto una vez colocado.

5. Con referencia a las figuras puede observarse que el precinto se constituye de una tira metálica 1 que puede presentar ensanchamientos de cierta consistencia, la cual presenta un extremo provisto de punta 2, mientras en las proximidades del otro extremo presenta dos aberturas 3 y 4 dispuestas paralelas y ligeramente espaciadas, siendo preferentemente la una próxima al extremo 3 de longitud ligeramente mayor que la de la otra.

10. Cuando el precinto muestra la posición que aparece en la figura 2 está en disposición de ser colocado, quedando como muestra la figura 3 una vez colocado.

-N O T A-

15. Descrita suficientemente la naturaleza del invento, así como la manera de realizarlo en la práctica, debe hacerse constar que las disposiciones anteriormente indicadas, son susceptibles de modificaciones de detalle en cuanto no alteren su principio fundamental, siendo lo que constituye la esencia del referido invento y por lo que se solicita Modelo de Utilidad, por 20 años en España, sobre: PRECINTO DE IDENTIFICACION PARA ANIMALES; caracterizándose por lo siguiente:

20. 1ª.- Precinto de identificación para animales, caracterizado porque se constituye de una tira que puede presentar ensanchamientos intermedios, realizada en metal de cierta consistencia, la cual presenta un extremo puntiagudo, mientras que el otro presenta en la proximidad de su otro extremo está provisto de dos aberturas paralelas ligeramente espaciadas por una de las cuales penetra la punta del precinto una vez doblado, volviendo por la otra después de haber sido doblado por la máquina precintadora.

25. 2ª.- Precinto de identificación para animales, tal y como queda sustancialmente descrito en la presente memoria e ilustra

30.

24:3:76

201026



-4-

do en los dibujos adjuntos.

Esta memoria consta de 4 hojas escritas a máquina  
por una sola cara.

22 ABR. 1974  
Madrid,

RICARDO CANO RUBALCABA

J. GOMEZ ACEDO Y MEDET  
p. p. Firmado: L. Gaeta Fernández



FIG. 1

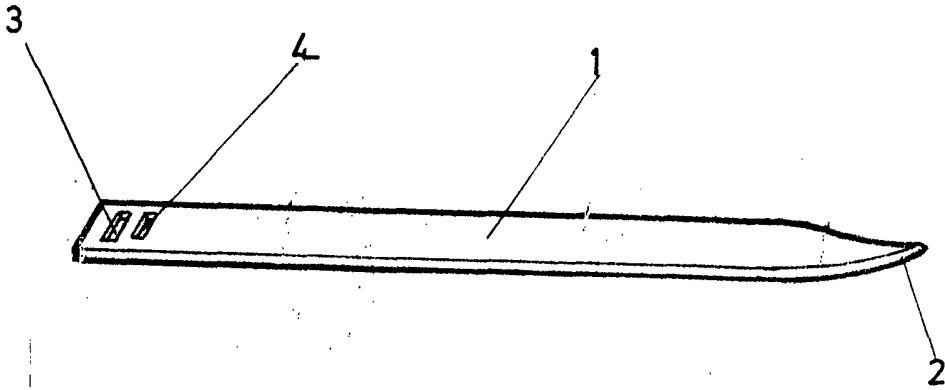

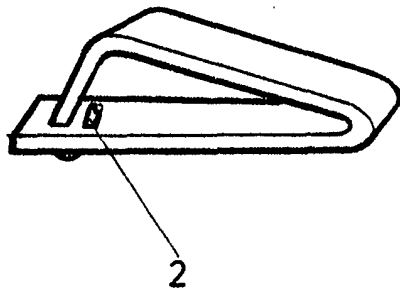


FIG. 2



ESCALA  
VARIABLE

FIG. 3



ESCALA VARIABLE.

Madrid, 22 ABR 1974

L. GOMEZ ACEDO Y CIA S.A.  
P. P. Firmado: L. Gomez Acedo