

F. e. 2-11-1770

200240



Inv. Cl. A47G

MEMORIA DESCRIPTIVA

=====

Correspondiente a la solicitud de registro de Modelo de Utilidad, que por veinte años, se solicita para todo el territorio nacional, a favor de Don Jerónimo IBÁÑEZ SALCEDO, Don Miguel GONZALEZ ABADIA y Don Leandro HERRERA SAMBOLA, los tres de nacionalidad española, residentes en Barcelona, calle Milagro nº 9, - - - - -

5.

p o r

"BRAZO ARTICULADO PARA SUSPENDER JAULAS, LAMPARAS Y SIMILARES,".

10.

=====

El objeto del presente Modelo de Utilidad se refiere a un brazo articulado para suspender jaulas, lámparas y similares, el cual está dotado de una articulación que girando sobre un eje vertical, permite orientarlo hacia uno u otro lado según convenga, poseyendo además, di-

15.



cha articulación, medios de fijación de la posición adoptada.

5. Para una correcta interpretación se describe, a continuación, un caso de realización práctica, a título de ejemplo, no limitativo, del brazo articulado, acompañándose de una hoja de dibujos en la que:

La figura 1 representa una vista en alzado del brazo articulado.

10. La figura 2 ilustra un detalle de su articulación según la línea de corte II-II.

Y la figura 3 es una sección transversal según III-III del propio brazo.

15. Según lo diseñado (fig. 1) el presente brazo consta de una placa -4- de aplicación a la pared, obtenida en material plástico; de cuya cara anterior sobresalen a escuadra dos orejetas -5- alineadas verticalmente, entre las que hay acoplado giratoriamente el nacimiento del brazo -6- propiamente dicho, obtenido igualmente en material plástico y conformado en su mayor parte con sección transversal en doble T (fig. 3) al objeto de prestarle una mayor resistencia. Dicho brazo se proyecta arqueadamente hacia su extremo libre en donde se ha conformado un gancho elemental con entrada superior determinado por una muesca -7- en la que se engancha la anilla del objeto deseado.

25. El acoplamiento del brazo -6- a las dos orejetas -5- de la placa -4- se realiza mediante sendos tornillos -8- de cabeza avellanada roscados al propio material plástico del brazo -6- (fig. 2); sus cabezas se alojan en otras tantas concavidades de las orejetas -5- con interposición de una arandela cónica -9- con pico o prisionero -10- anclado en la orejeta -5- para impedir su giro. Di-

30.



900240

5. chas arandelas -9- actúan de sufridera evitando que con el giro del brazo -6- y por tanto de la cabeza del tornillo -8- se desgasten las citadas orejetas -5-. Atornillando a fondo aquellos tornillos -8- se obtiene la fijación de la posición deseada del brazo -6-.

Se sobreentiende que en el presente caso, serán variables cuantos detalles de construcción y acabado, no alteren, cambien o modifiquen la esencia de la invención.

N O T A

10. Descrito el objeto y utilidad de la invención, lo que se declara como no divulgado ni practicado en España, comprende las siguientes reivindicaciones:

15. 1ª.- Brazo articulado para suspender jaulas, lámparas y similares, caracterizado por el hecho de comprender una placa de aplicación a la pared, obtenida en material plástico y provista en su cara anterior de dos orejetas alineadas verticalmente entre las que hay acoplado, con facultad de giro hacia uno y otro lado, el nacimiento de un brazo obtenido igualmente en material plástico, de sección transversal sensiblemente en doble T y que en su extremo libre tiene conformado un gancho elemental con entrada superior.

20. 2ª.- Brazo articulado para suspender jaulas, lámparas y similares, según la anterior reivindicación, caracterizado por el hecho de que el acoplamiento del brazo a la placa de aplicación a la pared se efectúa mediante sendos tornillos pasantes en las respectivas orejetas y roscados al brazo, habiendo dispuesto entre la cabeza de cada tornillo y la orejeta respectiva una arandela anclada en ésta



que actúa de sufridera evitando que dicha orejeta se desgaste con el giro del brazo y por tanto de la cabeza del tornillo, mediante el atornillado a fondo de éstos se obtiene la fijación de la posición adoptada del brazo.

5. 3a.- BRAZO ARTICULADO PARA SUSPENDER JAULAS, LAMPARAS Y SIMILARES.

Según se describe y reivindica en la presente Memoria descriptiva que consta de cuatro hojas foliadas y escritas por una sola cara y acompañada de una hoja de dibujos.

10.

Madrid, a 6 de Febrero de mil novecientos setenta y cuatro.

P.A.,



FIG. 1

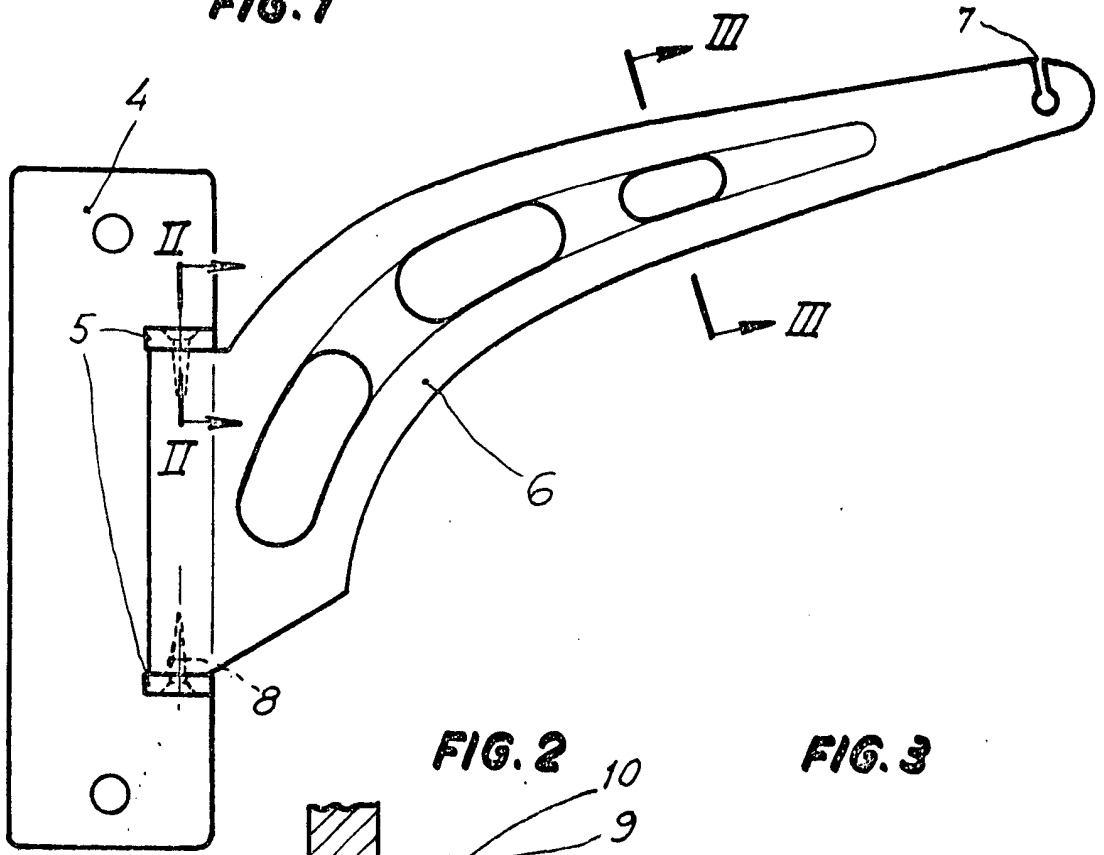


FIG. 2

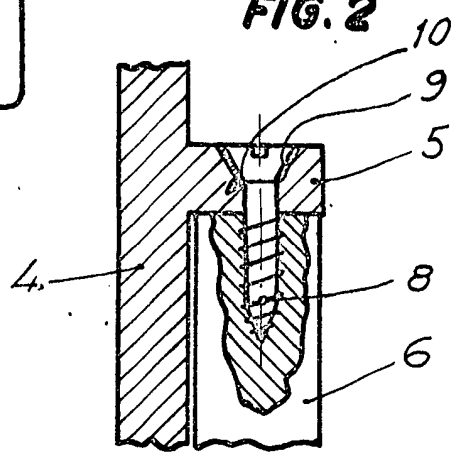
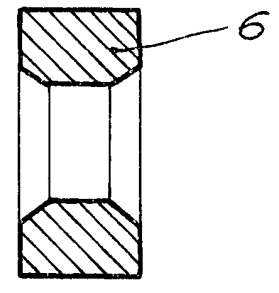


FIG. 3



Madrid, 6 de Febrero 1974.

p.a.  
A. J. J.  
p. p. *[Signature]*

Escala variable