



29 EN

200225

Int. Cl.:	A47G
	A24F

MODELO DE UTILIDAD

por 20 años

A favor de D. JOSE ALCACER JUVANTENY, de nacionalidad española, residente en OLOT (Gerona), Carretera Santa Pau, 7. -----

Por: "DISPOSITIVO DE SOPORTE PARA APLICACIONES MULTIPLES"

MEMORIA DESCRIPTIVA

Se refiere el presente modelo de utilidad a un dispositivo de soporte para aplicaciones múltiples que destaca por su originalidad y sencillez resultando sumamente actual por su especial conformación y la coyuntura de concurrir con la efemérides apropiada al caso.

En efecto, la fecha actual resulta idónea para la adopción de mascotas relativas al próximo campeonato mundial de fútbol, resultando muy en consonancia la aparición de un dispositivo de soporte, de aplicaciones

varias, tales como, florero, cenicero, botellero, etc., conformado a modo de bota de fútbol, en una sola pieza, con un vaciado en la zona correspondiente a su aplicación, y un fresado o entalladura extrema para el caso de
5 utilización, por ejemplo, como cenicero. Por otra parte su apariencia externa es exacta a la de la citada bota, incluso con la cinta y los taladros de paso de la misma, pero con la variante de fabricación en forma maciza y con los rebajes anteriormente señalados.

10 Con el fin de facilitar la explicación se acompaña a la presente memoria descriptiva una hoja de dibujos en la que se ha representado un caso práctico de realización, el cual se cita sólo a título de ejemplo no limitativo del alcance del presente modelo de utilidad.

15 En dichos dibujos:

La figura 1 es una vista en alzado lateral del dispositivo de soporte en cuestión, en una de sus aplicaciones.

20 La figura 2 se corresponde con una sección longitudinal completa del propio dispositivo, en otra aplicación.

La figura 3 muestra una vista en planta superior del mismo dispositivo, en su aplicación como cenicero.

25 Según tales figuras, el dispositivo de soporte para aplicaciones múltiples objeto del presente modelo de utilidad está constituido por un bloque macizo -1- conformado a modo de bota de fútbol, con aspecto externo idéntico, a saber con una cinta adicional -2-
30 pasante por los correspondientes taladros -3-.

Es fundamental que en la parte extrema correspondiente a la teórica entrada del pié, dicho bloque -1- incorpore un vaciado -4- que puede servir de asentamiento ya sea para un conjunto
5 floral -5-, ya para una botella -6-, etc.

También el vaciado -4- puede constituir el receptáculo de un cenicero (ver figura 3), a cuyo efecto el bloque -1- en la periferia de tal receptáculo irá provisto de una entalladura -7- para fácil colocación
10 del cigarrillo -8-, pudiendo ser acoplada en ella una plaquita o pletina de apoyo de éste.

El modelo, dentro de su esencialidad, puede ser llevado a la práctica en otras formas de realización que difieran sólo en detalle de la indicada únicamente
15 a título de ejemplo, a las cuales alcanzará igualmente la protección que se recaba. Podrá, pues, fabricarse este dispositivo en cualquier forma y tamaño, con los medios y materiales más adecuados, y con los accesorios más convenientes, por quedar todo ello comprendido en
20 el espíritu de las siguientes reivindicaciones.

N O T A

Se reivindica como objeto del presente modelo de utilidad:

- 1.- Dispositivo de soporte para aplicaciones.
25 múltiples, caracterizado esencialmente por estar constituido por un bloque macizo conformado a modo de bota de fútbol, provisto de un vaciado extremo en la zona posterior de la bota, para sustentación del objeto a soportar, así como de una entalladura en el




borde de dicho vaciado para opcional apoyo de un cigarrillo en su aplicación como cenicero.

2.- DISPOSITIVO DE SOPORTE PARA APLICACIONES MULTIPLES.

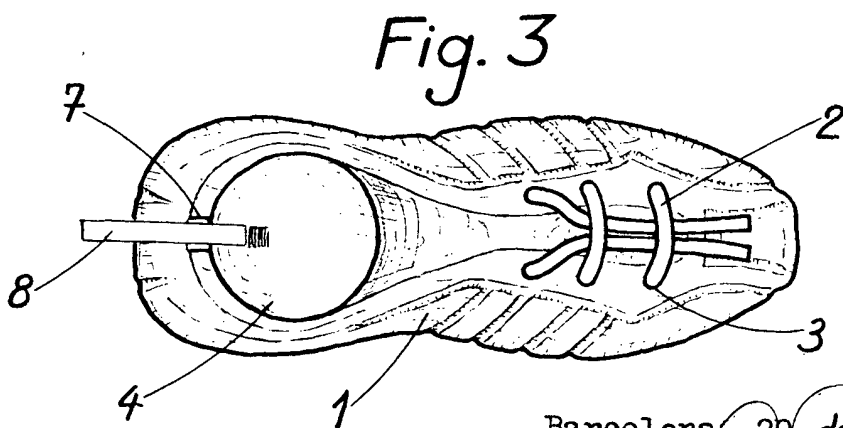
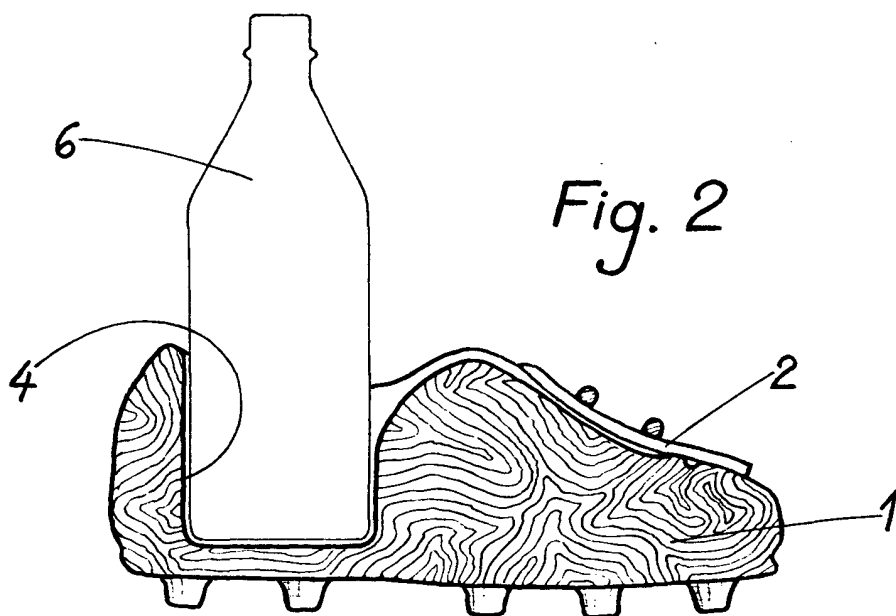
Consta la presente memoria descriptiva de cuatro hojas mecanografiadas, foliadas, numeradas y escritas por una sola cara, acompañada de una lámina de dibujos.

Barcelona, para Madrid, a 29 de Enero de 1974

JOSE ALCACER JUVANTENY

P.A.
MANUEL


10 29 1974
ESTADO ESPAÑOL
DISEÑO INDUSTRIAL



Barcelona, 29 de Enero de 1974

MANUEL DE RAFAEL
P. P.

[Handwritten signature]