

Clase B42C > 200187



MEMORIA DESCRIPTIVA

Correspondiente a un MODELO DE UTILIDAD por veinte años.

A favor de

Dña. María-Paz RICHART CHACON, de nacionalidad española.

Residente en MADRID.-Puentesareas, 20

p o r :

"DISPOSITIVO PRESENTADOR DE PUBLICACIONES"



La presente memoria descriptiva tiene como fin la declaración del objeto sobre que ha de recaer el privilegio de explotación industrial y comercial exclusivo en el territorio nacional como Modelo de Utilidad que, como el enunciado indica, consiste en un dispositivo presentador de publicaciones.

5.- La finalidad de este dispositivo es, conseguir una cuidada e inédita presentación de publicaciones, folletos, baremos de obras literarias, etc., así como facilitar su envío postal y reducir los costes de encuadernación que resultarían de una presentación similar empleando los sistemas de encuadernación actualmente conocidos.

10.- De acuerdo con este invento, el resultado final es proporcionar al destinatario de un folleto encuadernado dentro de sus correspondientes pastas, para lo cual se envía la publicación en una sola plancha impresa doblada adecuadamente para formar las páginas y taladradas en su borde para permitir su unión a las pastas, Las pastas, a su vez, realizadas en forma de carpeta, están formadas mediante cortes y líneas de plegado en una plancha de cartulina que además constituye el sobre o envoltorio de la publicación, para lo cual presenta una doblez para formar el necesario alojamiento, así como muescas y lengüetas correspondientes en sus bordes para permitir el acoplamiento de las dos hojas formadas por la mencionada doblez. Junto con la publicación se envía además las grapas o cualquier otro dispositivo de unión conocido destinado a permitir la fijación de las hojas de la publicación a las pastas.

15.- Por consiguiente, el usuario recibe todos los elementos para que, de una forma cómoda y en cierto modo, como entretenimiento, pueda encuadernar la publicación.

20.- Con el fin de facilitar la mejor interpretación del inven-

25.-

30.-



to, en los dibujos adjuntos, complementarios de la presente exposición, se representa una forma de realización práctica que solamente se incluye con carácter meramente informativo y por consiguiente, no limitativo del invento.

35.- En los citados dibujos:

La figura 1 muestra la plancha de cartulina extendida, que sirve de envoltorio a la publicación para su envío.

La figura 2 muestra la publicación impresa en una plancha de papel, doblada para formar las páginas y taladrada.

40.- La figura 3 muestra la disposición del envoltorio para el envío.

La figura 4 muestra la carpeta ya formada, durante el acoplamiento de las hojas de la publicación.

Como se muestran en los mencionados dibujos, el envoltorio está constituido por una plancha de cartulina, de forma sensiblemente rectangular, dotada con una línea de doblez que la divide en las dos partes (1 y 2). En la parte (1) está cortado un rectángulo que va a constituir las pastas de la publicación (3 y 4), unidas mediante líneas de doblez marcadas a las cuatro bandas transversales (6), unidas dos a dos y con una banda mas estrecha intermedia (7), que constituirán los pliegues de la carpeta, según se aprecia en la figura 4. En las bandas (5) están situados los taladros (8), destinados a permitir el paso de los dispositivos de fijación de las hojas.

55.- El corte rectangular antes citado está interrumpido en los puntos (9), para mantener la pieza unida a la plancha de cartulina que constituye su soporte hasta el momento de su separación.

La citada plancha de cartón presenta, en su parte (2) las muescas (10, 11 y 12) que coinciden con las respectivos cortes y lengüetas (13, 14 y 15) de la parte (1), al abatir una parte

60.-



sobre la otra, constituyendo dispositivos de cierre al acoplarse unos en otros, como se muestra en la figura 1.

65.- En el interior de la carpeta así formada se aloja el impreso, formado en una plancha de papel (16), doblada en correspondencia con las páginas y con taladros (17) correspondientes con los taladros (8).

70.- Para encuadernar el impreso, se separan de la plancha de cartón las pastas y se pliegan sus bandas transversales a manera de acordeon, de acuerdo con una forma conocida de carpetas. Seguidamente, como se representa en la figura 4, se sitúan las hojas (16) y se introducen los dispositivos de fijación de hojas formados por las piezas (18), en forma de vástago, y la pieza (19) en forma de casquillo.

75.- Descrita suficientemente la naturaleza del invento, así como un ejemplo de realización práctica solamente cabe añadir que en el conjunto y partes descritas es posible introducir cambios de materias, formas y disposición, siempre que estas alteraciones no supongan cambio fundamental en el invento.

R E I V I N D I C A C I O N E S

80.- 1ª).-"DISPOSITIVO PRESENTADOR DE PUBLICACIONES" que se caracteriza por estar constituido por una plancha de cartulina o materia similar, doblada en dos partes que presenta en una de estas partes cuatro sortes que forman una zona rectangular separable bajo ligera presión al presentar en algunos puntos pequeñas interrupciones de dichos cortes, cuya zona rectangular presenta además seis marcas de doblez transversales en su parte central destinadas a facilitar la formación de pliegues para permitir la fijación de hojas, cuyas hojas están alojadas en el interior de las dos partes, las cuales se acoplan entre sí



90.- mediante enlace de cortes y muescas de sus respectivos bordes.

2ª).- "DISPOSITIVO PRESENTADOR DE PUBLICACIONES" según la reivindicación 1, que se caracteriza porque las hojas están formadas mediante pliegues de una sola plancha de papel impreso que presentan unos taladros junto a uno de los bordes, cuyos

95.- taladros coinciden con otros taladros situados en las bandas transversales que constituyen los pliegues de la zona rectangular separable de la plancha de cartulina, constituyendo esta una carpeta para encuadernar las citadas hojas, las cuales son fijables mediante dispositivos adecuados, alojables también en el interior de la plancha de cartulina plegada.

100.-

3ª).- "DISPOSITIVO PRESENTADOR DE PUBLICACIONES".

La presente memoria descriptiva consta de cinco hojas foliadas y mecanografiadas por una sola cara, componiendo un total de ciento cuatro líneas, incluidas las presentes.

Madrid, 5 de Febrero de 1.974.-

JOSE M. TORO

P. O. 7

Dr. Andrés Borge

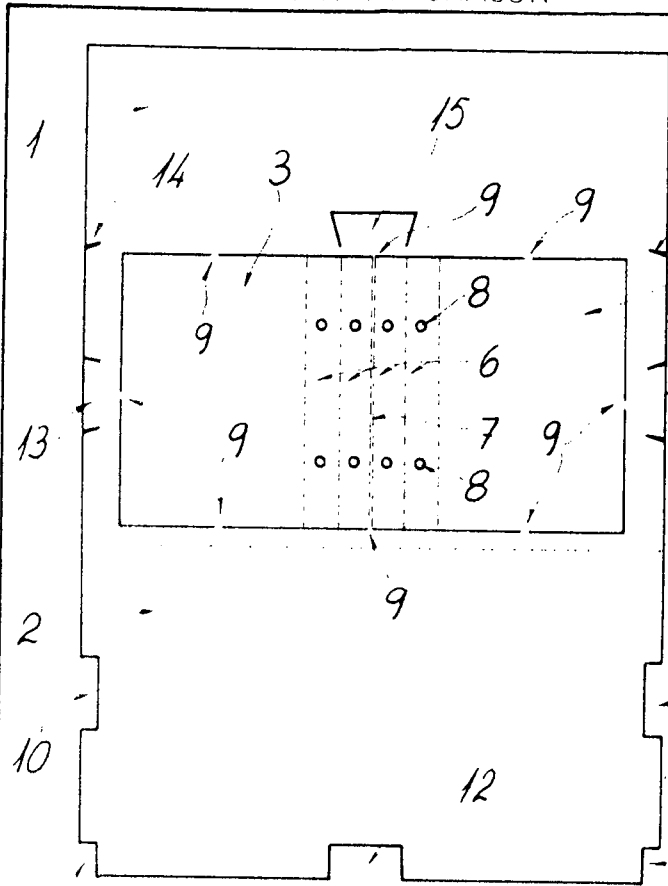


FIG. 1

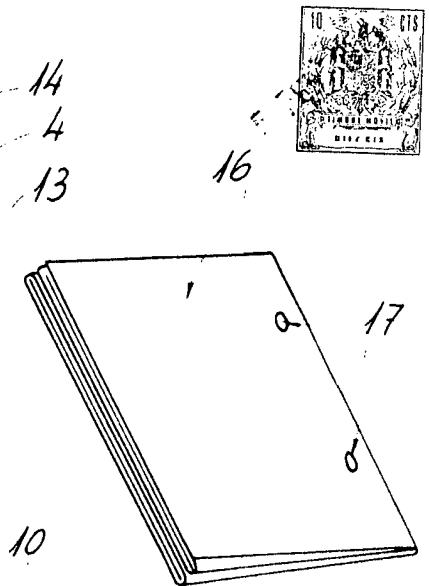


FIG. 2

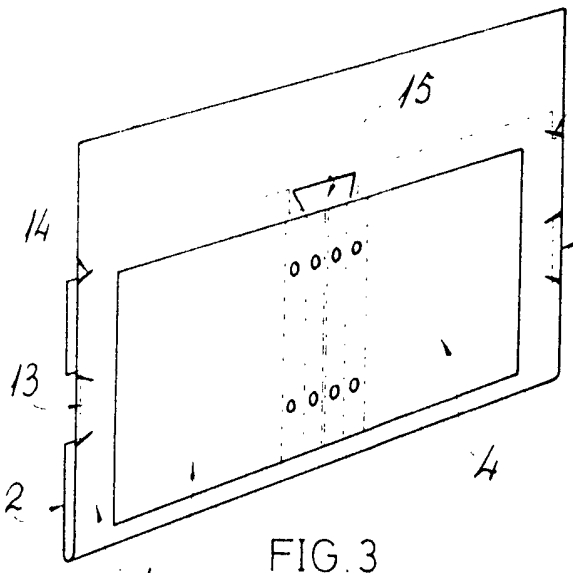


FIG. 3

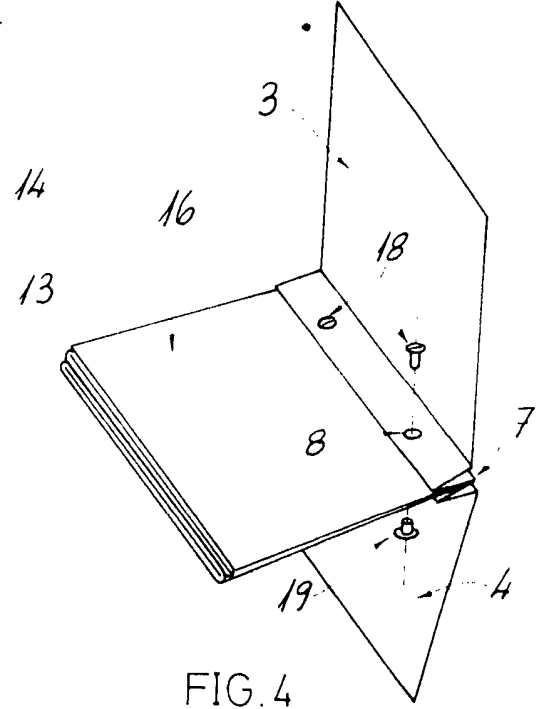


FIG. 4

Madrid, *[Signature]*
 JOSE MATEO
 I.P.
 Madrid, *[Signature]*