

199735

199735



Int. Cl.:	A47J

MODELO DE UTILIDAD

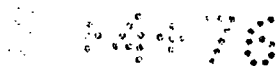
por veinte años en España, a favor de SOCIEDAD ANONIMA ROUSSEL, de nacionalidad española, residente en Barcelona, calle Gerdeña 230, por:

"CAFETERA-ENVASE DE DOBLE APLICACION"

ooOoo

MEMORIA DESCRIPTIVA

El presente Modelo de Utilidad se refiere a una cafetera-envase de doble aplicación, que presenta la novedad de poder ofrecer dos funciones complementarias, subsiguientes a su primera y fundamental, que se caracteriza por consti-



5 tuir el envase propiamente dicho, de presentación, para su
expedición y venta al público consumidor del café, en grano
o molido, contenido en su interior. En efecto, dicha cafe-
tera-envase una vez ha sido vaciada del producto envasado,
10 puede ser utilizada cuantas veces lo desee su usuario-a, para
preparar las infusiones de café, o bien optando eligiendo su
otro cometidoposible, utilizándola como contenedora del lí-
quido de café extraído, para servirlo.

La cafetera-envase en cuestión consiste esencialmente
15 en un recipiente, con preferencia de sección circular, cilín-
drico o ligeramente troncocónico, que puede presentar tam-
bién como variantes unos contornos facetados regulares corres-
pondientes a una base poligonal, estando provista de una asa
apropiada y un gollete o pitón cuyo extremo presenta un sis-
20 tema de cierre singular que facilita su apertura, sobresa-
liendo ambos complementos del cuerpo del envase diametral-
mente dispuestos, ajustándose en la abertura superior del
mismo una tapadera conveniente con su adecuado asidero, confi-
gurada de manera que el acoplamiento de ambas piezas permite
25 aplicar en su entorno un necesario seguro, precinto o si-
milar, que mantiene permanente la estanqueidad del envase.

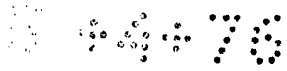
Para la mejor comprensión de la presente memoria descrip-
tiva se acompaña una hoja de dibujos, en los que se ha repre-
sentado un caso práctico de realización de la cafetera-envase
30 objeto del modelo, que se cita a título de ejemplo no limita-
tivo del alcance de la presente del modelo de utilidad.

En los dibujos:

La fig. 1, es una vista, parcialmente seccionada, en al-
zado de la cafetera-envase.

35 La Fig. 2, corresponde a la proyección en planta de la
misma.

La Fig. 3, muestra el detalle el dispositivo de cierre



199735

- 3 -



y apertura de su gollete o pistón.

40 La Fig. 4, represente un fragmento, convenientemente seccionado, del nexo de unión de la lámina de cierre con los bordes del gollete.

45 La cafetera-envase de doble aplicación, objeto del modelo, está constituida por un recipiente (1), de sección circular, destinado a contener café en grano o molido, provisto de una asa solidaria (2) en el exterior del mismo, situada opuestamente al gollete o pistón (3) que sobresale del cuerpo de la expresada cafetera-envase, en cuya abertura superior se acopla, ajustándose necesariamente, una tapadera (4), dotada de su correspondiente asidero, de forma que el acoplamiento de ambas piezas, (1) y (4), ofrece en torno a las mismas una superficie
50 común y coincidente para adherirse a su alrededor un precinto (5) de seguridad.

El extremo (6) del gollete (3), que termina doblado en ángulo para facilitar el vertido del líquido, presenta su abertura cerrada convenientemente mediante una lámina (7), provista de una pestaña (8), la cual sirve para abrir el orificio del mencionado gollete (3), tirando de ella hacia arriba y desprendiéndose del mismo gracias a la configuración del vínculo de unión (9) situado precisamente en los bordes en los bordes del referido extremo (6) del gollete (3). Dicho vínculo de unión (9) presenta una sucesión de cavidades o celdillas (10) con el fin de disminuir el espesor de la sección tubular del gollete o pistón (3), produciendo una serie regular de puntos débiles para facilitar el correcto y uniforme desprendimiento de la lámina de cierre (7).
60
65

El modelo dentro de su esencialidad puede ser llevado a la práctica en otras formas de realización que difieren en detalle de la indicada a título de ejemplo, a las cuales también alcanzará la protección que se recaba; podrá pues fabricarse la




70 cafetera-envase de doble aplicación, de referencia, en cualquier forma y tamaño, con los materiales y medios más idóneos, por quedar todo ello comprendido en el espíritu de las reivindicaciones.

NOTA

75 En resumen; el presente modelo de utilidad que, por veinte años se solicita para España, debe recaer sobre las reivindicaciones siguientes:

REIVINDICACIONES

- 80 1ª.-Cafetera-envase de doble aplicación, que se caracteriza por estar compuesta con un recipiente constituido preferentemente por un cuerpo de revolución de planta circular, provisto de un asa y un gollete o pistón apropiado, en cuya parte superior se ajusta una tapadera conveniente con sus correspondiente asidero, ofreciendo el acoplamiento de ambas piezas un contorno circular común, alrededor del cual se aplica el necesario precinto que
- 85 garantiza el origen, procedencia y elaboración del producto tratado, en grano o molido, que contiene envasado en su interior, aislado del medio ambiente gracias al oportuno cierre con el que se ha dotado el extremo de su gollete taponando su orificio e impidiendo la salida y pérdida de propiedades del café.
- 90 2ª.-Cafetera-envase de doble aplicación, según la anterior reivindicación, caracterizada por el hecho del que el cierre del orificio de su gollete o pistón es hermético, solidario mismo, estando constituido por una lámina de grosor apropiado provista de una pestaña, coincidente con los bordes de abertura indicada,
- 95 presentando esta unión por todos sus puntos de contacto, regularmente distribuidas, unas ranuras convenientes, con el fin de disminuir el espesor del material en este extremo del utensilio, facilitando cuando interese, la apertura del mismo, tirando simplemente de la pestaña antes mencionada, quedando en disposición una
- 100 vez vaciada del producto, para ser utilizada para efectuar la infusión de café o bien optando por su otra aplicación, como contenedora del líquido extraído para servirlo.



1997



- 5 -

105 3ª.-CAFETERA-ENVASE DE DOBLE APLICACION, todo tal y como se muestra en el diseño adjunto y se reivindica en la presente memoria que consta de cinco hojas mecanografiadas por una sola de sus caras y se representa en la de dibujos adjunta.

Madrid 23 de Enero de 1.974

F. SANCHEZ VALLADARES
S.A.

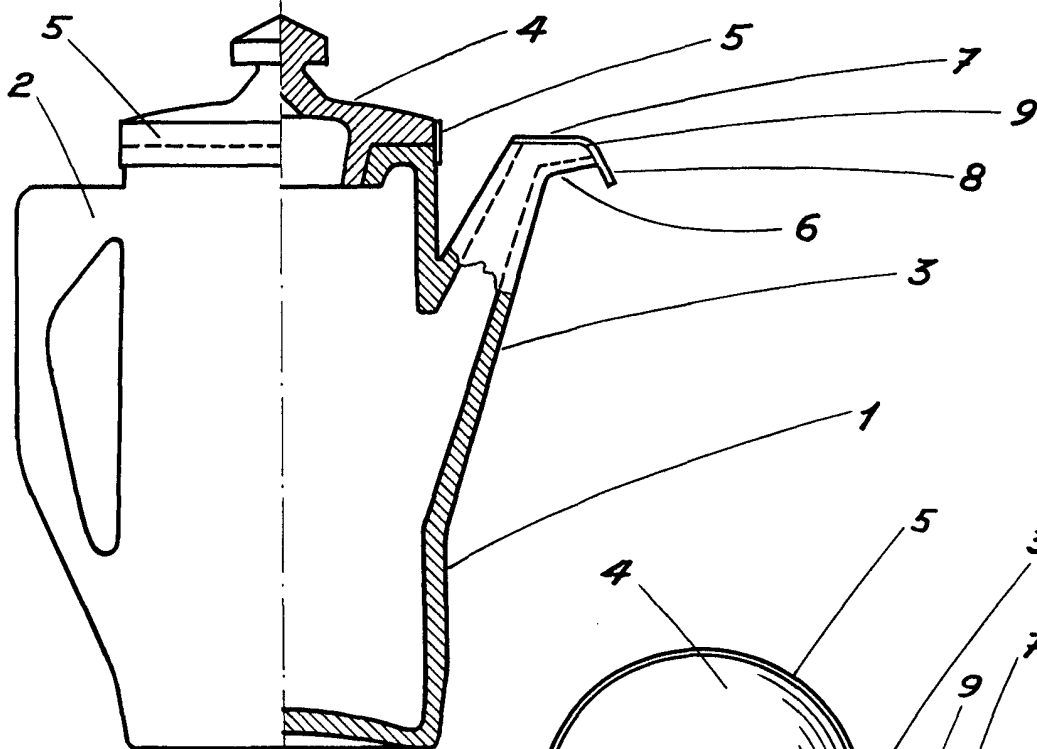


Fig. 1

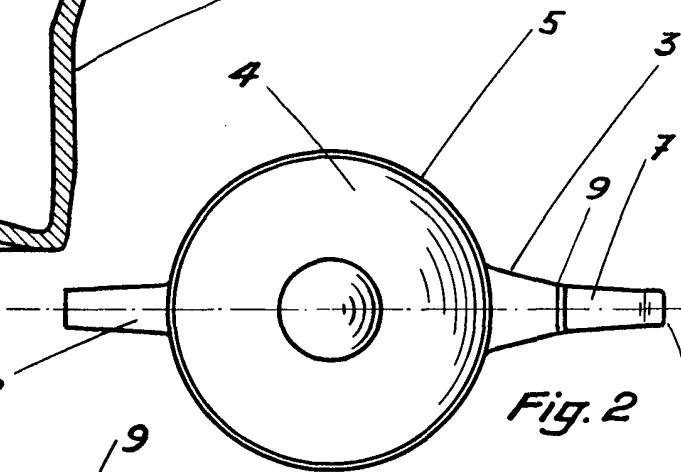


Fig. 2

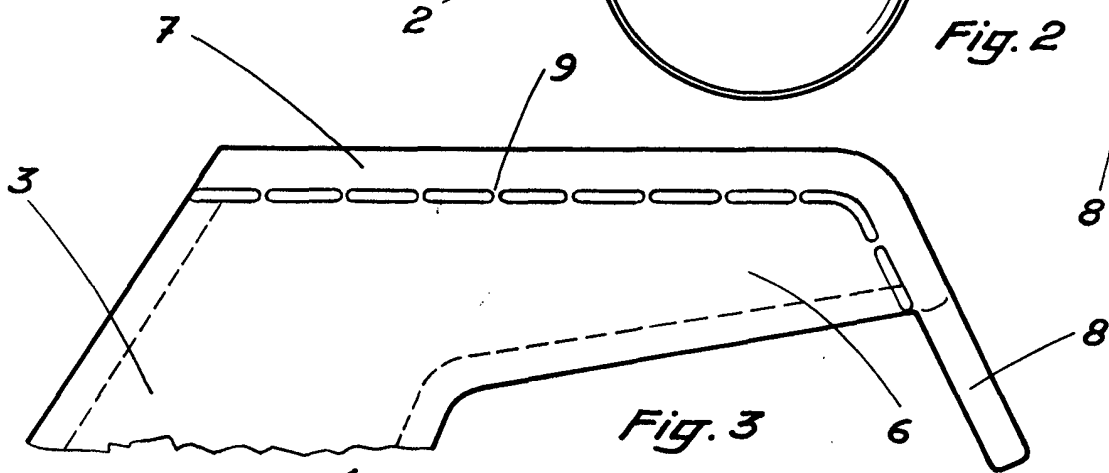


Fig. 3

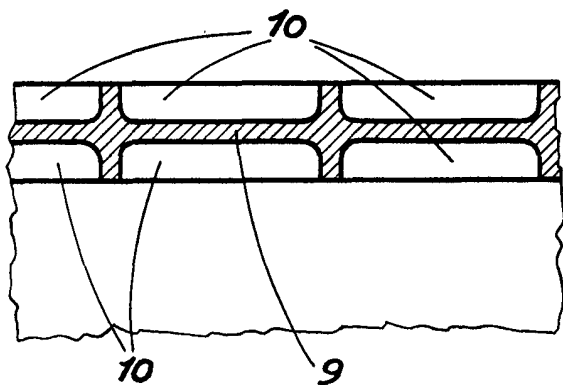


Fig. 4

Escala variable

F. Sandoval